

COMUNE DI CONDINO
PROVINCIA DI TRENTO

CONTO DEL BILANCIO

ESERCIZIO 2009

GESTIONE DELLE ENTRATE

GESTIONE DELLE ENTRATE

COMUNE DI CONDINO

Esercizio 2009

Pagina

1

15/02/2010

DESCRIZIONE	RS CP T	Residui conservati e stanziamenti definitivi di bilancio	Numero di Riferimento allo Svolgimento	Conto del Tesoriere	Determinazioni dei residui		Maggiori o Minori Entrate
				Riscossioni	Residui da riportare	Accertamenti	
		Residui (A)		Residui (B)	Residui (C)	Residui (D=B+C)	E = (+/-) A-D (*)
		Competenza (F)		Competenza (G)	Competenza (H)	Competenza (I=G+H)	L = (+/-) F-I
		Totale (M)		Totale (N)	Residui 31 dicembre (O = C + H)	Accertamenti 31 dic. (P=D+I)	
1 TITOLO I - ENTRATE TRIBUTARIE							
1 01 CATEGORIA 1^ - IMPOSTE							
1 01 0005 RISORSA 5 - IMPOSTA COMUNALE SUGLI IMMOBILI	RS CP T	0,00 285.000,00 285.000,00		0,00 317.244,01 317.244,01	0,00 0,00 0,00	0,00 317.244,01 317.244,01	0,00 32.244,01 32.244,01
1 01 0010 RISORSA 10 - IMPOSTA COMUNALE SUGLI IMMOBILI DA ATTIVITA' DI LIQUIDAZIONE E ACCERTAMENTO ANNI PRECEDENTI	RS CP T	0,00 24.345,00 24.345,00		0,00 25.355,96 25.355,96	0,00 0,00 0,00	0,00 25.355,96 25.355,96	0,00 1.010,96 1.010,96
1 01 0015 RISORSA 15 - IMPOSTA COMUNALE SULLA PUBBLICITA'	RS CP T	0,00 7.500,00 7.500,00		0,00 7.923,08 7.923,08	0,00 0,00 0,00	0,00 7.923,08 7.923,08	0,00 423,08 423,08
1 01 0020 RISORSA 20 - ADDIZIONALE COMUNALE SUL CONSUMO DELL'ENERGIA ELETTRICA	RS CP T	0,00 13.000,00 13.000,00		0,00 11.351,12 11.351,12	0,00 0,00 0,00	0,00 11.351,12 11.351,12	0,00 -1.648,88 -1.648,88
1 01 0040 RISORSA 40 - ALTRE IMPOSTE	RS CP T	0,00 3.205,00 3.205,00		0,00 3.204,50 3.204,50	0,00 0,00 0,00	0,00 3.204,50 3.204,50	0,00 -0,50 -0,50
TOTALE CATEGORIA 1^ - IMPOSTE	RS CP T	0,00 333.050,00 333.050,00		0,00 365.078,67 365.078,67	0,00 0,00 0,00	0,00 365.078,67 365.078,67	0,00 32.028,67 32.028,67
1 02 CATEGORIA 2^ - TASSE							
1 02 0095 RISORSA 95 - TASSA PER LO SMALTIMENTO DEI RIFIUTI	RS CP T	0,00 0,00 0,00		0,00 0,00 0,00	0,00 0,00 0,00	0,00 0,00 0,00	0,00 0,00 0,00
1 02 0110 RISORSA 110 - TASSA CONCORSO	RS CP T	0,00 100,00 100,00		0,00 0,00 0,00	0,00 0,00 0,00	0,00 0,00 0,00	0,00 -100,00 -100,00
TOTALE CATEGORIA 2^ - TASSE	RS CP T	0,00 100,00 100,00		0,00 0,00 0,00	0,00 0,00 0,00	0,00 0,00 0,00	0,00 -100,00 -100,00

GESTIONE DELLE ENTRATE

COMUNE DI CONDINO

Esercizio 2009

Pagina

2

15/02/2010

DESCRIZIONE	RS CP T	Residui conservati e Stanziamenti definitivi di bilancio	Numero di Riferimento allo Svolgimento	Conto del Tesoriere	Determinazioni dei residui		Maggiori o Minori Entrate
				Riscossioni	Residui da riportare	Accertamenti	
		Residui (A)		Residui (B)	Residui (C)	Residui (D=B+C)	E = (+/-) A-D (*)
		Competenza (F)		Competenza (G)	Competenza (H)	Competenza (I=G+H)	L = (+/-) F-I
		Totale (M)		Totale (N)	Residui 31 dicembre (O = C + H)	Accertamenti 31 dic. (P=D+I)	
1 03 CATEGORIA 3^ - TRIBUTI SPECIALI ED ALTRE ENTRATE TRIBUTARIE PROPRIE							
1 03 0150 RISORSA 150 - DIRITTI SULLE PUBBLICHE AFFISSIONI	RS	0,00		0,00	0,00	0,00	0,00
	CP	250,00		503,21	0,00	503,21	253,21
	T	250,00		503,21	0,00	503,21	
TOTALE CATEGORIA 3^ - TRIBUTI SPECIALI ED ALTRE ENTRATE TRIBUTARIE PROPRIE	RS	0,00		0,00	0,00	0,00	0,00
	CP	250,00		503,21	0,00	503,21	253,21
	T	250,00		503,21	0,00	503,21	
RIASSUNTO TITOLO I							
1 01 CATEGORIA 1^ - IMPOSTE	RS	0,00		0,00	0,00	0,00	0,00
	CP	333.050,00		365.078,67	0,00	365.078,67	32.028,67
	T	333.050,00		365.078,67	0,00	365.078,67	
1 02 CATEGORIA 2^ - TASSE	RS	0,00		0,00	0,00	0,00	0,00
	CP	100,00		0,00	0,00	0,00	-100,00
	T	100,00		0,00	0,00	0,00	
1 03 CATEGORIA 3^ - TRIBUTI SPECIALI ED ALTRE ENTRATE TRIBUTARIE PROPRIE	RS	0,00		0,00	0,00	0,00	0,00
	CP	250,00		503,21	0,00	503,21	253,21
	T	250,00		503,21	0,00	503,21	
TOTALE TITOLO I	RS	0,00		0,00	0,00	0,00	0,00
	CP	333.400,00		365.581,88	0,00	365.581,88	32.181,88
	T	333.400,00		365.581,88	0,00	365.581,88	

GESTIONE DELLE ENTRATE

COMUNE DI CONDINO

Esercizio 2009

Pagina

3

15/02/2010

DESCRIZIONE	RS CP T	Residui conservati e stanziamenti definitivi di bilancio	Numero di Riferimento allo Svolgimento	Conto del Tesoriere	Determinazioni dei residui		Maggiori o Minori Entrate
				Riscossioni	Residui da riportare	Accertamenti	
		Residui (A)		Residui (B)	Residui (C)	Residui (D=B+C)	E = (+/-) A-D (*)
		Competenza (F)		Competenza (G)	Competenza (H)	Competenza (I=G+H)	L = (+/-) F-I
		Totale (M)		Totale (N)	Residui 31 dicembre (O = C + H)	Accertamenti 31 dic. (P=D+I)	
2 TITOLO II - ENTRATE DERIVANTI DA TRASFERIMENTI CORRENTI DELLO STATO, DELLA REGIONE, DELLA PROVINCIA E DI ALTRI ENTI DEL SETTORE PUBBLICO, ANCHE IN RAPPORTO ALL'ESERCIZIO DI FUNZIONI DELEGATE DALLA REGIONE E DALLA PROVINCIA							
2 01 CATEGORIA 1^ - CONTRIBUTI E TRASFERIMENTI CORRENTI DALLO STATO							
2 01 0205 RISORSA 205 - CONTRIBUTI CORRENTI DELLO STATO	RS CP T	19.492,66 40.362,00 59.854,66		17.226,48 19.868,55 37.095,03	2.266,18 20.492,65 22.758,83	19.492,66 40.361,20 59.853,86	0,00 -0,80
TOTALE CATEGORIA 1^ - CONTRIBUTI E TRASFERIMENTI CORRENTI DALLO STATO	RS CP T	19.492,66 40.362,00 59.854,66		17.226,48 19.868,55 37.095,03	2.266,18 20.492,65 22.758,83	19.492,66 40.361,20 59.853,86	0,00 -0,80
2 02 CATEGORIA 2^ - CONTRIBUTI E TRASFERIMENTI CORRENTI DALLA REGIONE							
2 02 0235 RISORSA 235 - FONDO PEREQUATIVO	RS CP T	237.509,36 520.160,00 757.669,36		237.509,36 153.854,64 391.364,00	0,00 366.302,62 366.302,62	237.509,36 520.157,26 757.666,62	0,00 -2,74
2 02 0240 RISORSA 240 - FONDO SPECIFICI SERVIZI COMUNALI	RS CP T	0,00 65.500,00 65.500,00		0,00 65.495,14 65.495,14	0,00 0,00 0,00	0,00 65.495,14 65.495,14	0,00 -4,86
2 02 0245 RISORSA 245 - FONDO AMMORTAMENTO MUTUI	RS CP T	0,00 10.300,00 10.300,00		0,00 10.299,70 10.299,70	0,00 0,00 0,00	0,00 10.299,70 10.299,70	0,00 -0,30
2 02 0250 RISORSA 250 - CONTRIBUTI IN C/ANNUALITA' IN MATERIA DI FINANZA LOCALE	RS CP T	0,00 76.394,00 76.394,00		0,00 76.393,74 76.393,74	0,00 0,00 0,00	0,00 76.393,74 76.393,74	0,00 -0,26
2 02 0255 RISORSA 255 - CONTRIBUTI IN C/ANNUALITA' SU LEGGI DI SETTORE	RS CP T	158.336,88 54.250,00 212.586,88		0,00 0,00 0,00	158.336,88 54.250,00 212.586,88	158.336,88 54.250,00 212.586,88	0,00 0,00
2 02 0260 RISORSA 260 - UTILIZZO FONDO INVESTIMENTI	RS CP T	0,00 157.641,00 157.641,00		0,00 157.640,88 157.640,88	0,00 0,00 0,00	0,00 157.640,88 157.640,88	0,00 -0,12

GESTIONE DELLE ENTRATE

COMUNE DI CONDINO

Esercizio 2009

Pagina

4

15/02/2010

DESCRIZIONE	RS CP T	Residui conservati e Stanziamenti definitivi di bilancio	Numero di Riferimento allo Svolgimento	Conto del Tesoriere	Determinazioni dei residui		Maggiori o Minori Entrate
				Riscossioni	Residui da riportare	Accertamenti	
		Residui (A)		Residui (B)	Residui (C)	Residui (D=B+C)	E = (+/-) A-D (*)
		Competenza (F)		Competenza (G)	Competenza (H)	Competenza (I=G+H)	L = (+/-) F-I
	T	Totale (M)		Totale (N)	Residui 31 dicembre (O = C + H)	Accertamenti 31 dic. (P=D+I)	
2 02 0265 RISORSA 265 - TRASFERIMENTI PER FUNZIONI GENERALI DI AMMINISTRAZIONE, DI GESTIONE E DI CONTROLLO	RS CP T	0,00 6.000,00 6.000,00		0,00 5.090,58 5.090,58	0,00 0,00 0,00	0,00 5.090,58 5.090,58	0,00 -909,42
TOTALE CATEGORIA 2^ - CONTRIBUTI E TRASFERIMENTI CORRENTI DALLA REGIONE	RS CP T	395.846,24 890.245,00 1.286.091,24		237.509,36 468.774,68 706.284,04	158.336,88 420.552,62 578.889,50	395.846,24 889.327,30 1.285.173,54	0,00 -917,70
RIASSUNTO TITOLO II							
2 01 CATEGORIA 1^ - CONTRIBUTI E TRASFERIMENTI CORRENTI DALLO STATO	RS CP T	19.492,66 40.362,00 59.854,66		17.226,48 19.868,55 37.095,03	2.266,18 20.492,65 22.758,83	19.492,66 40.361,20 59.853,86	0,00 -0,80
2 02 CATEGORIA 2^ - CONTRIBUTI E TRASFERIMENTI CORRENTI DALLA REGIONE	RS CP T	395.846,24 890.245,00 1.286.091,24		237.509,36 468.774,68 706.284,04	158.336,88 420.552,62 578.889,50	395.846,24 889.327,30 1.285.173,54	0,00 -917,70
TOTALE TITOLO II	RS CP T	415.338,90 930.607,00 1.345.945,90		254.735,84 488.643,23 743.379,07	160.603,06 441.045,27 601.648,33	415.338,90 929.688,50 1.345.027,40	0,00 -918,50

GESTIONE DELLE ENTRATE

COMUNE DI CONDINO

Esercizio 2009

Pagina

5

15/02/2010

DESCRIZIONE	RS CP T	Residui conservati e Stanziamenti definitivi di bilancio	Numero di Riferimento allo Svolgimento	Conto del Tesoriere	Determinazioni dei residui		Maggiori o Minori Entrate
				Riscossioni	Residui da riportare	Accertamenti	
		Residui (A)		Residui (B)	Residui (C)	Residui (D=B+C)	E = (+/-) A-D (*)
		Competenza (F)		Competenza (G)	Competenza (H)	Competenza (I=G+H)	L = (+/-) F-I
		Totale (M)		Totale (N)	Residui 31 dicembre (O = C + H)	Accertamenti 31 dic. (P=D+I)	
3 TITOLO III - ENTRATE EXTRA-TRIBUTARIE							
3 01 CATEGORIA 1^ - PROVENTI DEI SERVIZI PUBBLICI							
3 01 0605 RISORSA 605 - RISORSE DALLA GESTIONE DEL SERVIZIO: SEGRETERIA GENERALE, PERSONALE E ORGANIZZAZIONE	RS CP T	0,00 20.250,00 20.250,00		0,00 7.338,32 7.338,32	0,00 0,00 0,00	0,00 7.338,32 7.338,32	0,00 -12.911,68
3 01 0620 RISORSA 620 - RISORSE DALLA GESTIONE DEL SERVIZIO: GESTIONE DEI BENI DEMANIALI E PATRIMONIALI	RS CP T	0,00 1.300,00 1.300,00		0,00 767,00 767,00	0,00 0,00 0,00	0,00 767,00 767,00	0,00 -533,00
3 01 0625 RISORSA 625 - RISORSE DALLA GESTIONE DEL SERVIZIO: UFFICIO TECNICO	RS CP T	0,00 3.000,00 3.000,00		0,00 4.700,00 4.700,00	0,00 0,00 0,00	0,00 4.700,00 4.700,00	0,00 1.700,00
3 01 0630 RISORSA 630 - RISORSE DALLA GESTIONE DEL SERVIZIO: ANAGRAFE, STATO CIVILE, ELETTORALE, LEVA E SERVIZIO STATISTICO	RS CP T	0,00 1.600,00 1.600,00		0,00 995,56 995,56	0,00 0,00 0,00	0,00 995,56 995,56	0,00 -604,44
3 01 0635 RISORSA 635 - RISORSE DALLA GESTIONE DI ALTRI SERVIZI GENERALI	RS CP T	0,00 250,00 250,00		0,00 0,00 0,00	0,00 0,00 0,00	0,00 0,00 0,00	0,00 -250,00
3 01 0655 RISORSA 655 - RISORSE DALLA GESTIONE DEL SERVIZIO: POLIZIA MUNICIPALE - RISORSE FINALIZZATE CODICE DELLA STRADA	RS CP T	0,00 5.500,00 5.500,00		0,00 3.226,66 3.226,66	0,00 0,00 0,00	0,00 3.226,66 3.226,66	0,00 -2.273,34
3 01 0685 RISORSA 685 - RISORSE DALLA GESTIONE DEL SERVIZIO: BIBLIOTECHE, MUSEI E PINACOTECHE	RS CP T	0,00 3.700,00 3.700,00		0,00 3.700,00 3.700,00	0,00 0,00 0,00	0,00 3.700,00 3.700,00	0,00 0,00
3 01 0695 RISORSA 695 - RISORSE DALLA GESTIONE DEL SERVIZIO: PISCINE COMUNALI	RS CP T	0,00 14.000,00 14.000,00		0,00 13.000,00 13.000,00	0,00 0,00 0,00	0,00 13.000,00 13.000,00	0,00 -1.000,00
3 01 0705 RISORSA 705 - RISORSE DALLA GESTIONE DEL SERVIZIO: MANIFESTAZIONI DIVERSE, ATTIVITA' DI SOSTEGNO E PROMOZIONE NEL SETTORE SPORTIVO E RICREATIVO	RS CP T	0,00 900,00 900,00		0,00 513,42 513,42	0,00 0,00 0,00	0,00 513,42 513,42	0,00 -386,58
3 01 0750 RISORSA 750 - RISORSE DALLA GESTIONE DEL SERVIZIO ACQUEDOTTO (RILEVANTE I.V.A.)	RS CP T	0,00 44.000,00 44.000,00		0,00 35.269,92 35.269,92	0,00 0,00 0,00	0,00 35.269,92 35.269,92	0,00 -8.730,08

GESTIONE DELLE ENTRATE

COMUNE DI CONDINO

Esercizio 2009

Pagina

6

15/02/2010

DESCRIZIONE	RS CP T	Residui conservati e stanziamenti definitivi di bilancio	Numero di Riferimento allo Svolgimento	Conto del Tesoriere	Determinazioni dei residui		Maggiori o Minori Entrate
				Riscossioni	Residui da riportare	Accertamenti	
		Residui (A)		Residui (B)	Residui (C)	Residui (D=B+C)	E = (+/-) A-D (*)
		Competenza (F)		Competenza (G)	Competenza (H)	Competenza (I=G+H)	L = (+/-) F-I
		Totale (M)		Totale (N)	Residui 31 dicembre (O = C + H)	Accertamenti 31 dic. (P=D+I)	
3 01 0755 RISORSA 755 - RISORSE DALLA GESTIONE DEL SERVIZIO DI SMALTIMENTO DELLE ACQUE - FOGNATURA (RILEVANTE I.V.A.)	RS CP T	0,00 15.000,00 15.000,00		0,00 12.493,30 12.493,30	0,00 0,00 0,00	0,00 12.493,30 12.493,30	0,00 -2.506,70
3 01 0760 RISORSA 760 - RISORSE DALLA GESTIONE DEL SERVIZIO DI SMALTIMENTO DELLE ACQUE - DEPURAZIONE (RILEVANTE I.V.A.)	RS CP T	0,00 51.000,00 51.000,00		0,00 46.800,60 46.800,60	0,00 0,00 0,00	0,00 46.800,60 46.800,60	0,00 -4.199,40
3 01 0770 RISORSA 770 - RISORSE DALLA GESTIONE DEL SERVIZIO: PARCHI E SERVIZI PER LA TUTELA AMBIENTALE DEL VERDE, ALTRI SERVIZI RELATIVI AL TERRITORIO ED ALL'AMBIENTE (RILEVANTE I.V.A.)	RS CP T	0,00 5.600,00 5.600,00		0,00 5.950,00 5.950,00	0,00 0,00 0,00	0,00 5.950,00 5.950,00	0,00 350,00
3 01 0795 RISORSA 795 - RISORSE DALLA GESTIONE DEL SERVIZIO NECROSCOPICO E CIMITERIALE	RS CP T	0,00 1.700,00 1.700,00		0,00 2.000,00 2.000,00	0,00 0,00 0,00	0,00 2.000,00 2.000,00	0,00 300,00
TOTALE CATEGORIA 1^ - PROVENTI DEI SERVIZI PUBBLICI	RS CP T	0,00 167.800,00 167.800,00		0,00 136.754,78 136.754,78	0,00 0,00 0,00	0,00 136.754,78 136.754,78	0,00 -31.045,22
3 02 CATEGORIA 2^ - PROVENTI DEI BENI DELL' ENTE							
3 02 0950 RISORSA 950 - PROVENTI DALLA GESTIONE DEI FABBRICATI	RS CP T	0,00 18.000,00 18.000,00		0,00 24.753,08 24.753,08	0,00 0,00 0,00	0,00 24.753,08 24.753,08	0,00 6.753,08
3 02 0955 RISORSA 955 - PROVENTI DALLA GESTIONE DEI TERRENI	RS CP T	0,00 7.000,00 7.000,00		0,00 4.800,00 4.800,00	0,00 1.000,00 1.000,00	0,00 5.800,00 5.800,00	0,00 -1.200,00
3 02 0960 RISORSA 960 - PROVENTI DALLA GESTIONE DEI BOSCHI (RILEVANTE I.V.A.)	RS CP T	0,00 125.340,00 125.340,00		0,00 47.499,89 47.499,89	0,00 15.000,00 15.000,00	0,00 62.499,89 62.499,89	0,00 -62.840,11
3 02 0965 RISORSA 965 - PROVENTI DALLA GESTIONE DELLE CAVE	RS CP T	0,00 0,00 0,00		0,00 0,00 0,00	0,00 0,00 0,00	0,00 0,00 0,00	0,00 0,00
3 02 0970 RISORSA 970 - PROVENTI DALLA GESTIONE DEL SUOLO PUBBLICO	RS CP T	0,00 3.000,00 3.000,00		0,00 1.747,15 1.747,15	0,00 0,00 0,00	0,00 1.747,15 1.747,15	0,00 -1.252,85

GESTIONE DELLE ENTRATE

COMUNE DI CONDINO

Esercizio 2009

Pagina

7

15/02/2010

DESCRIZIONE	RS CP T	Residui conservati e stanziamenti definitivi di bilancio	Numero di Riferimento allo Svolgimento	Conto del Tesoriere	Determinazioni dei residui		Maggiori o Minori Entrate
				Riscossioni	Residui da riportare	Accertamenti	
		Residui (A)		Residui (B)	Residui (C)	Residui (D=B+C)	E = (+/-) A-D (*)
		Competenza (F)		Competenza (G)	Competenza (H)	Competenza (I=G+H)	L = (+/-) F-I
		Totale (M)		Totale (N)	Residui 31 dicembre (O = C + H)	Accertamenti 31 dic. (P=D+I)	
3 02 0975 RISORSA 975 - CANONE OCCUPAZIONE SPAZI ED AREE PUBBLICHE	RS CP T	0,00 7.300,00 7.300,00		0,00 11.404,69 11.404,69	0,00 0,00 0,00	0,00 11.404,69 11.404,69	0,00 4.104,69 4.104,69
3 02 0980 RISORSA 980 - PROVENTI DALLA GESTIONE DI BENI DIVERSI	RS CP T	0,00 79.000,00 79.000,00		0,00 82.632,53 82.632,53	0,00 0,00 0,00	0,00 82.632,53 82.632,53	0,00 3.632,53 3.632,53
TOTALE CATEGORIA 2^ - PROVENTI DEI BENI DELL' ENTE	RS CP T	0,00 239.640,00 239.640,00		0,00 172.837,34 172.837,34	0,00 16.000,00 16.000,00	0,00 188.837,34 188.837,34	0,00 -50.802,66 -50.802,66
3 03 CATEGORIA 3^ - INTERESSI SU ANTICIPAZIONI E CREDITI							
3 03 1020 RISORSA 1020 - INTERESSI SU DEPOSITI E VALORI MOBILIARI DA ALTRI SOGGETTI	RS CP T	0,00 55.800,00 55.800,00		0,00 49.967,75 49.967,75	0,00 0,00 0,00	0,00 49.967,75 49.967,75	0,00 -5.832,25 -5.832,25
TOTALE CATEGORIA 3^ - INTERESSI SU ANTICIPAZIONI E CREDITI	RS CP T	0,00 55.800,00 55.800,00		0,00 49.967,75 49.967,75	0,00 0,00 0,00	0,00 49.967,75 49.967,75	0,00 -5.832,25 -5.832,25
3 04 CATEGORIA 4^ - UTILI NETTI DELLE AZIENDE SPECIALI E PARTECIPATE, DIVIDENDI DI SOCIETA'							
3 04 1105 RISORSA 1105 - DIVIDENDI DI SOCIETA'	RS CP T	0,00 3.000,00 3.000,00		0,00 13.343,96 13.343,96	0,00 0,00 0,00	0,00 13.343,96 13.343,96	0,00 10.343,96 10.343,96
TOTALE CATEGORIA 4^ - UTILI NETTI DELLE AZIENDE SPECIALI E PARTECIPATE, DIVIDENDI DI SOCIETA'	RS CP T	0,00 3.000,00 3.000,00		0,00 13.343,96 13.343,96	0,00 0,00 0,00	0,00 13.343,96 13.343,96	0,00 10.343,96 10.343,96
3 05 CATEGORIA 5^ - PROVENTI DIVERSI							
3 05 1300 RISORSA 1300 - CONCORSI E RIMBORSI RELATIVI A FUNZIONI GENERALI DI AMMINISTRAZIONE, DI GESTIONE E DI CONTROLLO	RS CP T	0,00 11.700,00 11.700,00		0,00 13.613,55 13.613,55	0,00 0,00 0,00	0,00 13.613,55 13.613,55	0,00 1.913,55 1.913,55

GESTIONE DELLE ENTRATE

COMUNE DI CONDINO

Esercizio 2009

Pagina

8

15/02/2010

DESCRIZIONE	RS CP T	Residui conservati e Stanziamenti definitivi di bilancio	Numero di Riferimento allo Svolgimento	Conto del Tesoriere	Determinazioni dei residui		Maggiori o Minori Entrate
				Riscossioni	Residui da riportare	Accertamenti	
		Residui (A)		Residui (B)	Residui (C)	Residui (D=B+C)	E = (+/-) A-D (*)
		Competenza (F)		Competenza (G)	Competenza (H)	Competenza (I=G+H)	L = (+/-) F-I
		Totale (M)		Totale (N)	Residui 31 dicembre (O = C + H)	Accertamenti 31 dic. (P=D+I)	
3 05 1310 RISORSA 1310 - RIMBORSO SPESE DA SOGGETTI CONSORZIATI/CONVENZIONATI/ASSOCIATI PER SEGRETARIA GENERALE, PERSONALE E ORGANIZZAZIONE	RS CP T	0,00 23.000,00 23.000,00		0,00 23.173,23 23.173,23	0,00 0,00 0,00	0,00 23.173,23 23.173,23	0,00 173,23
3 05 1325 RISORSA 1325 - RIMBORSO SPESE DA SOGGETTI CONSORZIATI/CONVENZIONATI/ASSOCIATI PER GESTIONE DEI BENI DEMANIALI E PATRIMONIALI	RS CP T	0,00 14.000,00 14.000,00		0,00 14.002,14 14.002,14	0,00 0,00 0,00	0,00 14.002,14 14.002,14	0,00 2,14
3 05 1330 RISORSA 1330 - RIMBORSO SPESE DA SOGGETTI CONSORZIATI/CONVENZIONATI/ASSOCIATI PER UFFICIO TECNICO	RS CP T	0,00 5.000,00 5.000,00		0,00 4.674,77 4.674,77	0,00 0,00 0,00	0,00 4.674,77 4.674,77	0,00 -325,23
3 05 1450 RISORSA 1450 - CONCORSI E RIMBORSI RELATIVI A FUNZIONI INERENTI LA VIABILITA' E I TRASPORTI	RS CP T	14.380,39 15.000,00 29.380,39		14.380,39 0,00 14.380,39	0,00 15.000,00 15.000,00	14.380,39 15.000,00 29.380,39	0,00 0,00
3 05 1620 RISORSA 1620 - I.V.A. A CREDITO	RS CP T	0,00 0,00 0,00		0,00 0,00 0,00	0,00 0,00 0,00	0,00 0,00 0,00	0,00 0,00
3 05 1625 RISORSA 1625 - ALTRI PROVENTI NON DERIVANTI DA SERVIZI PUBBLICI, DA BENI DELL'ENTE, DA INTERESSI SU ANTICIPAZIONI E CREDITI, O DA UTILI O PARTECIPAZIONI	RS CP T	0,00 18.000,00 18.000,00		0,00 20.855,51 20.855,51	0,00 0,00 0,00	0,00 20.855,51 20.855,51	0,00 2.855,51
TOTALE CATEGORIA 5^ - PROVENTI DIVERSI	RS CP T	14.380,39 86.700,00 101.080,39		14.380,39 76.319,20 90.699,59	0,00 15.000,00 15.000,00	14.380,39 91.319,20 105.699,59	0,00 4.619,20
RIASSUNTO TITOLO III							
3 01 CATEGORIA 1^ - PROVENTI DEI SERVIZI PUBBLICI	RS CP T	0,00 167.800,00 167.800,00		0,00 136.754,78 136.754,78	0,00 0,00 0,00	0,00 136.754,78 136.754,78	0,00 -31.045,22
3 02 CATEGORIA 2^ - PROVENTI DEI BENI DELL' ENTE	RS CP T	0,00 239.640,00 239.640,00		0,00 172.837,34 172.837,34	0,00 16.000,00 16.000,00	0,00 188.837,34 188.837,34	0,00 -50.802,66
3 03 CATEGORIA 3^ - INTERESSI SU ANTICIPAZIONI E CREDITI	RS CP T	0,00 55.800,00 55.800,00		0,00 49.967,75 49.967,75	0,00 0,00 0,00	0,00 49.967,75 49.967,75	0,00 -5.832,25

GESTIONE DELLE ENTRATE

COMUNE DI CONDINO

Esercizio 2009

Pagina

9

15/02/2010

DESCRIZIONE	RS CP T	Residui conservati e Stanziamenti definitivi di bilancio	Numero di Riferimento allo Svolgimento	Conto del Tesoriere	Determinazioni dei residui		Maggiori o Minori Entrate
				Riscossioni	Residui da riportare	Accertamenti	
		Residui (A)		Residui (B)	Residui (C)	Residui (D=B+C)	E = (+/-) A-D (*)
		Competenza (F)		Competenza (G)	Competenza (H)	Competenza (I=G+H)	L = (+/-) F-I
	T	Totale (M)		Totale (N)	Residui 31 dicembre (O = C + H)	Accertamenti 31 dic. (P=D+I)	
3 04 CATEGORIA 4^ - UTILI NETTI DELLE AZIENDE SPECIALI E PARTECIPATE, DIVIDENDI DI SOCIETA'	RS	0,00		0,00	0,00	0,00	0,00
	CP	3.000,00		13.343,96	0,00	13.343,96	10.343,96
	T	3.000,00		13.343,96	0,00	13.343,96	
3 05 CATEGORIA 5^ - PROVENTI DIVERSI	RS	14.380,39		14.380,39	0,00	14.380,39	0,00
	CP	86.700,00		76.319,20	15.000,00	91.319,20	4.619,20
	T	101.080,39		90.699,59	15.000,00	105.699,59	
TOTALE TITOLO III	RS	14.380,39		14.380,39	0,00	14.380,39	0,00
	CP	552.940,00		449.223,03	31.000,00	480.223,03	-72.716,97
	T	567.320,39		463.603,42	31.000,00	494.603,42	

GESTIONE DELLE ENTRATE

COMUNE DI CONDINO

Esercizio 2009

Pagina

10

15/02/2010

DESCRIZIONE	RS CP T	Residui conservati e Stanziamenti definitivi di bilancio	Numero di Riferimento allo Svolgimento	Conto del Tesoriere	Determinazioni dei residui		Maggiori o Minori Entrate
				Riscossioni	Residui da riportare	Accertamenti	
		Residui (A)		Residui (B)	Residui (C)	Residui (D=B+C)	E = (+/-) A-D (*)
		Competenza (F)		Competenza (G)	Competenza (H)	Competenza (I=G+H)	L = (+/-) F-I
		Totale (M)		Totale (N)	Residui 31 dicembre (O = C + H)	Accertamenti 31 dic. (P=D+I)	
4 TITOLO IV - ENTRATE PER ALIENAZIONE E AMMORTAMENTO DI BENI PATRIMONIALI, PER TRASFERIMENTO DI CAPITALI E PER RISCOSSIONE DI CREDITI							
4 01 CATEGORIA 1^ - ALIENAZIONE DI BENI PATRIMONIALI							
4 01 1705 RISORSA 1705 - ALIENAZIONE BENI IMMOBILI E DIRITTI REALI SU BENI IMMOBILI	RS CP T	0,00 9.480,00 9.480,00		0,00 9.480,00 9.480,00	0,00 0,00 0,00	0,00 9.480,00 9.480,00	0,00 0,00
TOTALE CATEGORIA 1^ - ALIENAZIONE DI BENI PATRIMONIALI	RS CP T	0,00 9.480,00 9.480,00		0,00 9.480,00 9.480,00	0,00 0,00 0,00	0,00 9.480,00 9.480,00	0,00 0,00
4 03 CATEGORIA 3^ - TRASFERIMENTI DI CAPITALE DALLA REGIONE							
4 03 1900 RISORSA 1900 - TRASFERIMENTI SUL FONDO PER GLI INVESTIMENTI COMUNALI	RS CP T	2.115.362,43 260.890,00 2.376.252,43		1.963.994,75 0,00 1.963.994,75	151.367,68 260.890,00 412.257,68	2.115.362,43 260.890,00 2.376.252,43	0,00 0,00
4 03 1915 RISORSA 1915 - TRASFERIMENTI SUL FONDO PER LE OPERE DI INTERESSE PROVINCIALE	RS CP T	95.000,00 0,00 95.000,00		0,00 0,00 0,00	95.000,00 0,00 95.000,00	95.000,00 0,00 95.000,00	0,00 0,00
4 03 1920 RISORSA 1920 - TRASFERIMENTI IN C/CAPITALE FINALIZZATI PER FUNZIONI GENERALI DI AMMINISTRAZIONE, DI GESTIONE E DI CONTROLLO	RS CP T	17.453,68 0,00 17.453,68		17.453,68 0,00 17.453,68	0,00 0,00 0,00	17.453,68 0,00 17.453,68	0,00 0,00
4 03 1945 RISORSA 1945 - TRASFERIMENTI IN C/CAPITALE FINALIZZATI PER FUNZIONI INERENTI IL SETTORE SPORTIVO E RICREATIVO	RS CP T	1.859.245,00 0,00 1.859.245,00		0,00 0,00 0,00	1.859.245,00 0,00 1.859.245,00	1.859.245,00 0,00 1.859.245,00	0,00 0,00
4 03 1955 RISORSA 1955 - TRASFERIMENTI IN C/CAPITALE FINALIZZATI PER FUNZIONI INERENTI IL CAMPO DELLA VIABILITA' E DEI TRASPORTI	RS CP T	0,00 146.480,00 146.480,00		0,00 0,00 0,00	0,00 112.480,00 112.480,00	0,00 112.480,00 112.480,00	0,00 -34.000,00
4 03 1975 RISORSA 1975 - TRASFERIMENTI IN C/CAPITALE FINALIZZATI PER FUNZIONI RELATIVE AI SERVIZI PRODUTTIVI	RS CP T	0,00 1.969.478,00 1.969.478,00		0,00 0,00 0,00	0,00 0,00 0,00	0,00 0,00 0,00	0,00 -1.969.478,00

GESTIONE DELLE ENTRATE

COMUNE DI CONDINO

Esercizio 2009

Pagina

11

15/02/2010

DESCRIZIONE	RS CP T	Residui conservati e Stanziamenti definitivi di bilancio	Numero di Riferimento allo Svolgimento	Conto del Tesoriere	Determinazioni dei residui		Maggiori o Minori Entrate
				Riscossioni	Residui da riportare	Accertamenti	
		Residui (A)		Residui (B)	Residui (C)	Residui (D=B+C)	E = (+/-) A-D (*)
		Competenza (F)		Competenza (G)	Competenza (H)	Competenza (I=G+H)	L = (+/-) F-I
		Totale (M)		Totale (N)	Residui 31 dicembre (O = C + H)	Accertamenti 31 dic. (P=D+I)	
4 03 1980 RISORSA 1980 - ALTRI TRASFERIMENTI IN C/CAPITALE	RS CP T	0,00 287.840,00 287.840,00		0,00 0,00 0,00	0,00 287.840,00 287.840,00	0,00 287.840,00 287.840,00	0,00 0,00
TOTALE CATEGORIA 3^ - TRASFERIMENTI DI CAPITALE DALLA REGIONE	RS CP T	4.087.061,11 2.664.688,00 6.751.749,11		1.981.448,43 0,00 1.981.448,43	2.105.612,68 661.210,00 2.766.822,68	4.087.061,11 661.210,00 4.748.271,11	0,00 -2.003.478,00
4 04 CATEGORIA 4^ - TRASFERIMENTI DI CAPITALE DA ALTRI ENTI DEL SETTORE PUBBLICO							
4 04 2530 RISORSA 2530 - TRASFERIMENTI DI CAPITALE DA ALTRI ENTI DEL SETTORE PUBBLICO	RS CP T	136.000,00 367.010,00 503.010,00		136.000,00 0,00 136.000,00	0,00 367.010,00 367.010,00	136.000,00 367.010,00 503.010,00	0,00 0,00
TOTALE CATEGORIA 4^ - TRASFERIMENTI DI CAPITALE DA ALTRI ENTI DEL SETTORE PUBBLICO	RS CP T	136.000,00 367.010,00 503.010,00		136.000,00 0,00 136.000,00	0,00 367.010,00 367.010,00	136.000,00 367.010,00 503.010,00	0,00 0,00
4 05 CATEGORIA 5^ - TRASFERIMENTI DI CAPITALE DA ALTRI SOGGETTI							
4 05 2700 RISORSA 2700 - TRASFERIMENTI DI CAPITALE PER CONCESSIONI EDILIZIE	RS CP T	0,00 33.000,00 33.000,00		0,00 43.168,83 43.168,83	0,00 0,00 0,00	0,00 43.168,83 43.168,83	0,00 10.168,83
4 05 2705 RISORSA 2705 - TRASFERIMENTI DI CAPITALE PER SANZIONI URBANISTICHE	RS CP T	0,00 4.000,00 4.000,00		0,00 4.935,00 4.935,00	0,00 0,00 0,00	0,00 4.935,00 4.935,00	0,00 935,00
TOTALE CATEGORIA 5^ - TRASFERIMENTI DI CAPITALE DA ALTRI SOGGETTI	RS CP T	0,00 37.000,00 37.000,00		0,00 48.103,83 48.103,83	0,00 0,00 0,00	0,00 48.103,83 48.103,83	0,00 11.103,83
RIASSUNTO TITOLO IV							
4 01 CATEGORIA 1^ - ALIENAZIONE DI BENI PATRIMONIALI	RS CP T	0,00 9.480,00 9.480,00		0,00 9.480,00 9.480,00	0,00 0,00 0,00	0,00 9.480,00 9.480,00	0,00 0,00

GESTIONE DELLE ENTRATE

COMUNE DI CONDINO

Esercizio 2009

Pagina

12

15/02/2010

DESCRIZIONE	RS CP T	Residui conservati e stanziamenti definitivi di bilancio	Numero di Riferimento allo Svolgimento	Conto del Tesoriere	Determinazioni dei residui		Maggiori o Minori Entrate
				Riscossioni	Residui da riportare	Accertamenti	
		Residui (A)		Residui (B)	Residui (C)	Residui (D=B+C)	E = (+/-) A-D (*)
		Competenza (F)		Competenza (G)	Competenza (H)	Competenza (I=G+H)	L = (+/-) F-I
		Totale (M)		Totale (N)	Residui 31 dicembre (O = C + H)	Accertamenti 31 dic. (P=D+I)	
4 03 CATEGORIA 3^ - TRASFERIMENTI DI CAPITALE DALLA REGIONE	RS CP T	4.087.061,11 2.664.688,00 6.751.749,11		1.981.448,43 0,00 1.981.448,43	2.105.612,68 661.210,00 2.766.822,68	4.087.061,11 661.210,00 4.748.271,11	0,00 -2.003.478,00
4 04 CATEGORIA 4^ - TRASFERIMENTI DI CAPITALE DA ALTRI ENTI DEL SETTORE PUBBLICO	RS CP T	136.000,00 367.010,00 503.010,00		136.000,00 0,00 136.000,00	0,00 367.010,00 367.010,00	136.000,00 367.010,00 503.010,00	0,00 0,00
4 05 CATEGORIA 5^ - TRASFERIMENTI DI CAPITALE DA ALTRI SOGGETTI	RS CP T	0,00 37.000,00 37.000,00		0,00 48.103,83 48.103,83	0,00 0,00 0,00	0,00 48.103,83 48.103,83	0,00 11.103,83
TOTALE TITOLO IV	RS CP T	4.223.061,11 3.078.178,00 7.301.239,11		2.117.448,43 57.583,83 2.175.032,26	2.105.612,68 1.028.220,00 3.133.832,68	4.223.061,11 1.085.803,83 5.308.864,94	0,00 -1.992.374,17

GESTIONE DELLE ENTRATE

COMUNE DI CONDINO

Esercizio 2009

Pagina

13

15/02/2010

DESCRIZIONE	RS CP T	Residui conservati e Stanziamenti definitivi di bilancio	Numero di Riferimento allo Svolgimento	Conto del Tesoriere	Determinazioni dei residui		Maggiori o Minori Entrate
				Riscossioni	Residui da riportare	Accertamenti	
		Residui (A)		Residui (B)	Residui (C)	Residui (D=B+C)	E = (+/-) A-D (*)
		Competenza (F)		Competenza (G)	Competenza (H)	Competenza (I=G+H)	L = (+/-) F-I
		Totale (M)		Totale (N)	Residui 31 dicembre (O = C + H)	Accertamenti 31 dic. (P=D+I)	
5 TITOLO V - ENTRATE DERIVANTI DA ACCENSIONE DI PRESTITI							
5 03 CATEGORIA 3^ - ASSUNZIONE DI MUTUI E PRESTITI							
5 03 3520 RISORSA 3520 - MUTUI E PRESTITI PER INVESTIMENTI RELATIVI A FUNZIONI INERENTI LA CULTURA E I BENI CULTURALI	RS CP T	887.133,00 0,00 887.133,00		887.133,00 0,00 887.133,00	0,00 0,00 0,00	887.133,00 0,00 887.133,00	0,00 0,00 0,00
5 03 3525 RISORSA 3525 - MUTUI E PRESTITI PER INVESTIMENTI INERENTI IL SETTORE SPORTIVO E RICREATIVO	RS CP T	0,00 0,00 0,00		0,00 0,00 0,00	0,00 0,00 0,00	0,00 0,00 0,00	0,00 0,00 0,00
5 03 3555 RISORSA 3555 - MUTUI E PRESTITI PER INVESTIMENTI RELATIVI A FUNZIONI INERENTI AI SERVIZI PRODUTTIVI	RS CP T	0,00 1.070.000,00 1.070.000,00		0,00 0,00 0,00	0,00 0,00 0,00	0,00 0,00 0,00	0,00 -1.070.000,00 0,00
TOTALE CATEGORIA 3^ - ASSUNZIONE DI MUTUI E PRESTITI	RS CP T	887.133,00 1.070.000,00 1.957.133,00		887.133,00 0,00 887.133,00	0,00 0,00 0,00	887.133,00 0,00 887.133,00	0,00 -1.070.000,00 0,00
RIASSUNTO TITOLO V							
5 03 CATEGORIA 3^ - ASSUNZIONE DI MUTUI E PRESTITI	RS CP T	887.133,00 1.070.000,00 1.957.133,00		887.133,00 0,00 887.133,00	0,00 0,00 0,00	887.133,00 0,00 887.133,00	0,00 -1.070.000,00 0,00
TOTALE TITOLO V	RS CP T	887.133,00 1.070.000,00 1.957.133,00		887.133,00 0,00 887.133,00	0,00 0,00 0,00	887.133,00 0,00 887.133,00	0,00 -1.070.000,00 0,00

GESTIONE DELLE ENTRATE

COMUNE DI CONDINO

Esercizio 2009

Pagina

14

15/02/2010

DESCRIZIONE	RS CP T	Residui conservati e Stanziamenti definitivi di bilancio	Numero di Riferimento allo Svolgimento	Conto del Tesoriere	Determinazioni dei residui		Maggiori o Minori Entrate
				Riscossioni	Residui da riportare	Accertamenti	
		Residui (A)		Residui (B)	Residui (C)	Residui (D=B+C)	E = (+/-) A-D (*)
		Competenza (F)		Competenza (G)	Competenza (H)	Competenza (I=G+H)	L = (+/-) F-I
		Totale (M)		Totale (N)	Residui 31 dicembre (O = C + H)	Accertamenti 31 dic. (P=D+I)	
6 TITOLO VI - ENTRATE PER PARTITE DI GIRO							
6 01 0000 6 01 RITENUTE PREVIDENZIALI E ASSISTENZIALI AL PERSONALE	RS CP T	0,00 60.000,00 60.000,00		0,00 47.909,19 47.909,19	0,00 0,00 0,00	0,00 47.909,19 47.909,19	0,00 -12.090,81 0,00
6 02 0000 6 02 RITENUTE ERARIALI	RS CP T	0,00 185.000,00 185.000,00		0,00 112.558,65 112.558,65	0,00 0,00 0,00	0,00 112.558,65 112.558,65	0,00 -72.441,35 0,00
6 03 0000 6 03 ALTRE RITENUTE AL PERSONALE PER CONTO DI TERZI	RS CP T	0,00 5.000,00 5.000,00		0,00 1.035,61 1.035,61	0,00 0,00 0,00	0,00 1.035,61 1.035,61	0,00 -3.964,39 0,00
6 04 0000 6 04 DEPOSITI CAUZIONALI	RS CP T	0,00 5.000,00 5.000,00		0,00 0,00 0,00	0,00 0,00 0,00	0,00 0,00 0,00	0,00 -5.000,00 0,00
6 05 0000 6 05 RIMBORSO SPESE PER SERVIZI PER CONTO DI TERZI	RS CP T	0,00 20.000,00 20.000,00		0,00 2.520,61 2.520,61	0,00 0,00 0,00	0,00 2.520,61 2.520,61	0,00 -17.479,39 0,00
6 06 0000 6 06 RIMBORSO DI ANTICIPAZIONE DI FONDI PER IL SERVIZIO ECONOMATO	RS CP T	0,00 5.200,00 5.200,00		0,00 3.000,00 3.000,00	0,00 0,00 0,00	0,00 3.000,00 3.000,00	0,00 -2.200,00 0,00
6 07 0000 6 07 DEPOSITI PER SPESE CONTRATTUALI	RS CP T	0,00 5.000,00 5.000,00		0,00 0,00 0,00	0,00 0,00 0,00	0,00 0,00 0,00	0,00 -5.000,00 0,00
TOTALE TITOLO VI	RS CP T	0,00 285.200,00 285.200,00		0,00 167.024,06 167.024,06	0,00 0,00 0,00	0,00 167.024,06 167.024,06	0,00 -118.175,94 0,00

RIEPILOGO GENERALE DELLE ENTRATE

RIEPILOGO GENERALE DELLE ENTRATE

COMUNE DI CONDINO

Esercizio 2009

Pag. 15

15/02/2010

esercizio 2009

DESCRIZIONE			Residui conservati e Stanziamenti definitivi di bilancio	Conto del Tesoriere	Determinazioni dei residui		Maggiori o Minori entrate	
				Riscossioni	Residui da riportare	Accertamenti		
			RS	Residui (A)	Residui (B)	Residui (C)	Residui (D=B+C)	E = (+/-) A-D ⁽¹⁾
			CP	Competenza (F)	Competenza (G)	Competenza (H)	Competenza (I=G+H)	L = (+/-) F-I
		T	Totale (M)	Totale (N)	Residui 31 dicembre (O = C + H)	Accertamenti 31 Dic. (P=D+I)		
PARTE PRIMA - ENTRATA								
TITOLO I - ENTRATE TRIBUTARIE		RS	0,00	0,00	0,00	0,00	0,00	
		CP	333.400,00	365.581,88	0,00	365.581,88	32.181,88	
		T	333.400,00	365.581,88	0,00	365.581,88		
TITOLO II - ENTRATE DERIVANTI DA TRASFERIMENTI CORRENTI DELLO STATO, DELLA REGIONE, DELLA PROVINCIA E DI ALTRI ENTI DEL SETTORE PUBBLICO, ANCHE IN RAPPORTO ALL'ESERCIZIO DI FUNZIONI DELEGATE DALLA REGIONE E DALLA PROVINCIA		RS	415.338,90	254.735,84	160.603,06	415.338,90	0,00	
		CP	930.607,00	488.643,23	441.045,27	929.688,50	-918,50	
		T	1.345.945,90	743.379,07	601.648,33	1.345.027,40		
TITOLO III - ENTRATE EXTRA-TRIBUTARIE		RS	14.380,39	14.380,39	0,00	14.380,39	0,00	
		CP	552.940,00	449.223,03	31.000,00	480.223,03	-72.716,97	
		T	567.320,39	463.603,42	31.000,00	494.603,42		
TITOLO IV - ENTRATE PER ALIENAZIONE E AMMORTAMENTO DI BENI PATRIMONIALI, PER TRASFERIMENTO DI CAPITALI E PER RISCOSSIONE DI CREDITI		RS	4.223.061,11	2.117.448,43	2.105.612,68	4.223.061,11	0,00	
		CP	3.078.178,00	57.583,83	1.028.220,00	1.085.803,83	-1.992.374,17	
		T	7.301.239,11	2.175.032,26	3.133.832,68	5.308.864,94		
TITOLO V - ENTRATE DERIVANTI DA ACCENSIONE DI PRESTITI		RS	887.133,00	887.133,00	0,00	887.133,00	0,00	
		CP	1.070.000,00	0,00	0,00	0,00	-1.070.000,00	
		T	1.957.133,00	887.133,00	0,00	887.133,00		
TITOLO VI - ENTRATE PER PARTITE DI GIRO		RS	0,00	0,00	0,00	0,00	0,00	
		CP	285.200,00	167.024,06	0,00	167.024,06	-118.175,94	
		T	285.200,00	167.024,06	0,00	167.024,06		
TOTALE ENTRATE		RS	5.539.913,40	3.273.697,66	2.266.215,74	5.539.913,40	0,00	
		CP	6.250.325,00	1.528.056,03	1.500.265,27	3.028.321,30	-3.222.003,70	
		T	11.790.238,40	4.801.753,69	3.766.481,01	8.568.234,70		
Avanzo di amministrazione			1.635.810,00					
Fondo di cassa al 1/1			1.990.300,68					
TOTALE GENERALE DELLE ENTRATE		RS	5.539.913,40	3.273.697,66	2.266.215,74	5.539.913,40	0,00	
		CP	7.886.135,00	1.528.056,03	1.500.265,27	3.028.321,30	-3.222.003,70	
		T	13.426.048,40	4.801.753,69	3.766.481,01	8.568.234,70		

(1) Motivi del verificarsi dei minori residui attivi : Insussistenti (INS) Prescritti (PRE)

(2) Indicare la parte degli impegni che si riferisce a mere regolazioni contabili di spese correlate alle entrate (COR)

GESTIONE DELLE SPESE

GESTIONE DELLE SPESE

COMUNE DI CONDINO

Esercizio 2009

Pagina

16

15/02/2010

DESCRIZIONE		RS CP T	Residui conservati e Stanziamenti definitivi di bilancio	Numero di Riferimento allo Svolgimento	Conto del Tesoriere	Determinazioni dei residui		Minori residui o Economie
					Pagamenti	Residui da riportare	Impegni	
					Residui (B)	Residui (C)	Residui (D=B+C)	E = (+/-) A-D (*)
					Competenza (G)	Competenza (H)	Competenza (I=G+H)	L = (+/-) F-I
					Totale (N)	Residui 31 dicembre (O = C + H)	Impegni 31 dicembre (P=D+I)	
1	TITOLO I - SPESE CORRENTI							
01	FUNZIONE 1 - AMMINISTRAZIONE, GESTIONE E CONTROLLO							
01 01	SERVIZIO 1 - ORGANI ISTITUZIONALI, PARTECIPAZIONE E DECENTRAMENTO							
1 01 01 02	INTERVENTO 2 - ACQUISTO DI BENI DI CONSUMO E/O MATERIE PRIME	RS CP T	0,00 9.500,00 9.500,00		0,00 9.462,10 9.462,10	0,00 0,00 0,00	0,00 9.462,10 9.462,10	0,00 37,90
1 01 01 03	INTERVENTO 3 - PRESTAZIONI DI SERVIZI	RS CP T	14.425,33 72.200,00 86.625,33		4.492,80 57.203,08 61.695,88	9.932,53 0,00 9.932,53	14.425,33 57.203,08 71.628,41	0,00 14.996,92
1 01 01 07	INTERVENTO 7 - IMPOSTE E TASSE	RS CP T	0,00 6.000,00 6.000,00		0,00 4.174,51 4.174,51	0,00 0,00 0,00	0,00 4.174,51 4.174,51	0,00 1.825,49
	TOTALE SERVIZIO 1 - ORGANI ISTITUZIONALI, PARTECIPAZIONE E DECENTRAMENTO	RS CP T	14.425,33 87.700,00 102.125,33		4.492,80 70.839,69 75.332,49	9.932,53 0,00 9.932,53	14.425,33 70.839,69 85.265,02	0,00 16.860,31
01 02	SERVIZIO 2 - SEGRETERIA GENERALE, PERSONALE E ORGANIZZAZIONE							
1 01 02 01	INTERVENTO 1 - PERSONALE	RS CP T	28.217,30 212.050,00 240.267,30		28.217,30 128.411,89 156.629,19	0,00 31.427,00 31.427,00	28.217,30 159.838,89 188.056,19	0,00 52.211,11
1 01 02 02	INTERVENTO 2 - ACQUISTO DI BENI DI CONSUMO E/O MATERIE PRIME	RS CP T	11.528,40 27.500,00 39.028,40		11.528,40 11.534,45 23.062,85	0,00 11.288,12 11.288,12	11.528,40 22.822,57 34.350,97	0,00 4.677,43
1 01 02 03	INTERVENTO 3 - PRESTAZIONI DI SERVIZI	RS CP T	14.011,62 95.700,00 109.711,62		9.902,82 59.249,45 69.152,27	4.108,80 4.419,90 8.528,70	14.011,62 63.669,35 77.680,97	0,00 32.030,65
1 01 02 04	INTERVENTO 4 - UTILIZZO DI BENI DI TERZI	RS CP T	0,00 0,00 0,00		0,00 0,00 0,00	0,00 0,00 0,00	0,00 0,00 0,00	0,00 0,00

GESTIONE DELLE SPESE

COMUNE DI CONDINO
Esercizio 2009

Pagina 17

15/02/2010

DESCRIZIONE	RS CP T	Residui conservati e Stanziamenti definitivi di bilancio	Numero di Riferimento allo Svolgimento	Conto del Tesoriere	Determinazioni dei residui		Minori residui o Economie
				Pagamenti	Residui da riportare	Impegni	
		Residui (A)		Residui (B)	Residui (C)	Residui (D=B+C)	E = (+/-) A-D (*)
		Competenza (F)		Competenza (G)	Competenza (H)	Competenza (I=G+H)	L = (+/-) F-I
		Totale (M)		Totale (N)	Residui 31 dicembre (O = C + H)	Impegni 31 dicembre (P=D+I)	
1 01 02 05 INTERVENTO 5 - TRASFERIMENTI	RS CP T	123,56 6.670,00 6.793,56		123,56 3.274,86 3.398,42	0,00 525,66 525,66	123,56 3.800,52 3.924,08	0,00 2.869,48
1 01 02 07 INTERVENTO 7 - IMPOSTE E TASSE	RS CP T	7,79 20.060,00 20.067,79		7,79 13.507,90 13.515,69	0,00 3.399,74 3.399,74	7,79 16.907,64 16.915,43	0,00 3.152,36
TOTALE SERVIZIO 2 - SEGRETERIA GENERALE, PERSONALE E ORGANIZZAZIONE	RS CP T	53.888,67 361.980,00 415.868,67		49.779,87 215.978,55 265.758,42	4.108,80 51.080,42 55.169,22	53.888,67 267.038,97 320.927,64	0,00 94.941,03
01 03 SERVIZIO 3 - GESTIONE ECONOMICA, FINANZIARIA, PROGRAMMAZIONE, PROVVEDITORATO E CONTROLLO DI GESTIONE							
1 01 03 01 INTERVENTO 1 - PERSONALE	RS CP T	26.400,00 100.800,00 127.200,00		26.400,00 79.893,59 106.293,59	0,00 14.500,00 14.500,00	26.400,00 94.393,59 120.793,59	0,00 6.406,41
1 01 03 02 INTERVENTO 2 - ACQUISTO DI BENI DI CONSUMO E/O MATERIE PRIME	RS CP T	0,00 2.000,00 2.000,00		0,00 1.580,98 1.580,98	0,00 0,00 0,00	0,00 1.580,98 1.580,98	0,00 419,02
1 01 03 03 INTERVENTO 3 - PRESTAZIONI DI SERVIZI	RS CP T	0,00 2.600,00 2.600,00		0,00 265,56 265,56	0,00 0,00 0,00	0,00 265,56 265,56	0,00 2.334,44
1 01 03 07 INTERVENTO 7 - IMPOSTE E TASSE	RS CP T	0,00 7.200,00 7.200,00		0,00 6.988,93 6.988,93	0,00 0,00 0,00	0,00 6.988,93 6.988,93	0,00 211,07
1 01 03 08 INTERVENTO 8 - ONERI STRAORDINARI DELLA GESTIONE CORRENTE	RS CP T	0,00 5.900,00 5.900,00		0,00 5.863,84 5.863,84	0,00 0,00 0,00	0,00 5.863,84 5.863,84	0,00 36,16
TOTALE SERVIZIO 3 - GESTIONE ECONOMICA, FINANZIARIA, PROGRAMMAZIONE, PROVVEDITORATO E CONTROLLO DI GESTIONE	RS CP T	26.400,00 118.500,00 144.900,00		26.400,00 94.592,90 120.992,90	0,00 14.500,00 14.500,00	26.400,00 109.092,90 135.492,90	0,00 9.407,10
01 04 SERVIZIO 4 - GESTIONE DELLE ENTRATE TRIBUTARIE E SERVIZI FISCALI							

GESTIONE DELLE SPESE

COMUNE DI CONDINO

Esercizio 2009

Pagina

18

15/02/2010

DESCRIZIONE	RS CP T	Residui conservati e Stanziamenti definitivi di bilancio	Numero di Riferimento allo Svolgimento	Conto del Tesoriere	Determinazioni dei residui		Minori residui o Economie
				Pagamenti	Residui da riportare	Impegni	
		Residui (A)		Residui (B)	Residui (C)	Residui (D=B+C)	E = (+/-) A-D (*)
		Competenza (F)		Competenza (G)	Competenza (H)	Competenza (I=G+H)	L = (+/-) F-I
		Totale (M)		Totale (N)	Residui 31 dicembre (O = C + H)	Impegni 31 dicembre (P=D+I)	
1 01 04 03 INTERVENTO 3 - PRESTAZIONI DI SERVIZI	RS	893,64		811,20	82,44	893,64	0,00
	CP	2.000,00		360,00	811,20	1.171,20	828,80
	T	2.893,64		1.171,20	893,64	2.064,84	
1 01 04 05 INTERVENTO 5 - TRASFERIMENTI	RS	0,00		0,00	0,00	0,00	0,00
	CP	5.000,00		1.211,68	0,00	1.211,68	3.788,32
	T	5.000,00		1.211,68	0,00	1.211,68	
TOTALE SERVIZIO 4 - GESTIONE DELLE ENTRATE TRIBUTARIE E SERVIZI FISCALI	RS	893,64		811,20	82,44	893,64	0,00
	CP	7.000,00		1.571,68	811,20	2.382,88	4.617,12
	T	7.893,64		2.382,88	893,64	3.276,52	
01 05 SERVIZIO 5 - GESTIONE DEI BENI DEMANIALI E PATRIMONIALI							
1 01 05 01 INTERVENTO 1 - PERSONALE	RS	6.000,00		6.000,00	0,00	6.000,00	0,00
	CP	79.500,00		68.412,60	6.000,00	74.412,60	5.087,40
	T	85.500,00		74.412,60	6.000,00	80.412,60	
1 01 05 02 INTERVENTO 2 - ACQUISTO DI BENI DI CONSUMO E/O MATERIE PRIME	RS	21.873,00		21.873,00	0,00	21.873,00	0,00
	CP	63.567,00		26.853,75	15.000,00	41.853,75	21.713,25
	T	85.440,00		48.726,75	15.000,00	63.726,75	
1 01 05 03 INTERVENTO 3 - PRESTAZIONI DI SERVIZI	RS	94,00		0,00	0,00	0,00	94,00
	CP	46.800,00		33.647,78	0,00	33.647,78	13.152,22
	T	46.894,00		33.647,78	0,00	33.647,78	
1 01 05 05 INTERVENTO 5 - TRASFERIMENTI	RS	26.764,66		1.520,90	25.243,76	26.764,66	0,00
	CP	3.000,00		0,00	0,00	0,00	3.000,00
	T	29.764,66		1.520,90	25.243,76	26.764,66	
1 01 05 07 INTERVENTO 7 - IMPOSTE E TASSE	RS	0,00		0,00	0,00	0,00	0,00
	CP	14.000,00		5.116,27	0,00	5.116,27	8.883,73
	T	14.000,00		5.116,27	0,00	5.116,27	
TOTALE SERVIZIO 5 - GESTIONE DEI BENI DEMANIALI E PATRIMONIALI	RS	54.731,66		29.393,90	25.243,76	54.637,66	94,00
	CP	206.867,00		134.030,40	21.000,00	155.030,40	51.836,60
	T	261.598,66		163.424,30	46.243,76	209.668,06	
01 06 SERVIZIO 6 - UFFICIO TECNICO							

GESTIONE DELLE SPESE

COMUNE DI CONDINO

Esercizio 2009

Pagina

19

15/02/2010

DESCRIZIONE	RS CP T	Residui conservati e stanziamenti definitivi di bilancio	Numero di Riferimento allo Svolgimento	Conto del Tesoriere	Determinazioni dei residui		Minori residui o Economie
				Pagamenti	Residui da riportare	Impegni	
		Residui (A)		Residui (B)	Residui (C)	Residui (D=B+C)	E = (+/-) A-D (*)
		Competenza (F)		Competenza (G)	Competenza (H)	Competenza (I=G+H)	L = (+/-) F-I
		Totale (M)		Totale (N)	Residui 31 dicembre (O = C + H)	Impegni 31 dicembre (P=D+I)	
1 01 06 01 INTERVENTO 1 - PERSONALE	RS	15.100,00		15.100,00	0,00	15.100,00	0,00
	CP	131.000,00		104.103,60	14.700,00	118.803,60	12.196,40
	T	146.100,00		119.203,60	14.700,00	133.903,60	
1 01 06 02 INTERVENTO 2 - ACQUISTO DI BENI DI CONSUMO E/O MATERIE PRIME	RS	0,00		0,00	0,00	0,00	0,00
	CP	3.500,00		909,98	0,00	909,98	2.590,02
	T	3.500,00		909,98	0,00	909,98	
1 01 06 03 INTERVENTO 3 - PRESTAZIONI DI SERVIZI	RS	6.123,73		1.839,73	0,00	1.839,73	4.284,00
	CP	36.500,00		21.136,40	10.409,33	31.545,73	4.954,27
	T	42.623,73		22.976,13	10.409,33	33.385,46	
1 01 06 07 INTERVENTO 7 - IMPOSTE E TASSE	RS	0,00		0,00	0,00	0,00	0,00
	CP	9.000,00		7.704,08	0,00	7.704,08	1.295,92
	T	9.000,00		7.704,08	0,00	7.704,08	
1 01 06 08 INTERVENTO 8 - ONERI STRAORDINARI DELLA GESTIONE CORRENTE	RS	0,00		0,00	0,00	0,00	0,00
	CP	1.000,00		0,00	0,00	0,00	1.000,00
	T	1.000,00		0,00	0,00	0,00	
TOTALE SERVIZIO 6 - UFFICIO TECNICO	RS	21.223,73		16.939,73	0,00	16.939,73	4.284,00
	CP	181.000,00		133.854,06	25.109,33	158.963,39	22.036,61
	T	202.223,73		150.793,79	25.109,33	175.903,12	
01 07 SERVIZIO 7 - ANAGRAFE, STATO CIVILE, ELETTORALE, LEVA E SERVIZIO STATISTICO							
1 01 07 01 INTERVENTO 1 - PERSONALE	RS	13.300,00		13.300,00	0,00	13.300,00	0,00
	CP	85.000,00		54.016,14	13.038,89	67.055,03	17.944,97
	T	98.300,00		67.316,14	13.038,89	80.355,03	
1 01 07 02 INTERVENTO 2 - ACQUISTO DI BENI DI CONSUMO E/O MATERIE PRIME	RS	0,00		0,00	0,00	0,00	0,00
	CP	6.300,00		3.835,44	0,00	3.835,44	2.464,56
	T	6.300,00		3.835,44	0,00	3.835,44	
1 01 07 03 INTERVENTO 3 - PRESTAZIONI DI SERVIZI	RS	800,00		800,00	0,00	800,00	0,00
	CP	5.900,00		1.678,38	800,00	2.478,38	3.421,62
	T	6.700,00		2.478,38	800,00	3.278,38	
1 01 07 05 INTERVENTO 5 - TRASFERIMENTI	RS	0,00		0,00	0,00	0,00	0,00
	CP	4.500,00		1.148,50	0,00	1.148,50	3.351,50
	T	4.500,00		1.148,50	0,00	1.148,50	

GESTIONE DELLE SPESE

Pagina 20

15/02/2010

COMUNE DI CONDINO

Esercizio 2009

DESCRIZIONE	RS CP T	Residui conservati e Stanziamenti definitivi di bilancio	Numero di Riferimento allo Svolgimento	Conto del Tesoriere	Determinazioni dei residui		Minori residui o Economie
				Pagamenti	Residui da riportare	Impegni	
		Residui (A)		Residui (B)	Residui (C)	Residui (D=B+C)	E = (+/-) A-D (*)
		Competenza (F)		Competenza (G)	Competenza (H)	Competenza (I=G+H)	L = (+/-) F-I
	T	Totale (M)		Totale (N)	Residui 31 dicembre (O = C + H)	Impegni 31 dicembre (P=D+I)	
1 01 07 07 INTERVENTO 7 - IMPOSTE E TASSE	RS CP T	68,00 5.500,00 5.568,00		68,00 4.061,20 4.129,20	0,00 68,00 68,00	68,00 4.129,20 4.197,20	0,00 1.370,80
TOTALE SERVIZIO 7 - ANAGRAFE, STATO CIVILE, ELETTORALE, LEVA E SERVIZIO STATISTICO	RS CP T	14.168,00 107.200,00 121.368,00		14.168,00 64.739,66 78.907,66	0,00 13.906,89 13.906,89	14.168,00 78.646,55 92.814,55	0,00 28.553,45
01 08 SERVIZIO 8 - ALTRI SERVIZI GENERALI							
1 01 08 03 INTERVENTO 3 - PRESTAZIONI DI SERVIZI	RS CP T	7.043,57 4.200,00 11.243,57		2.956,62 0,00 2.956,62	4.086,95 4.000,00 8.086,95	7.043,57 4.000,00 11.043,57	0,00 200,00
1 01 08 04 INTERVENTO 4 - UTILIZZO DI BENI DI TERZI	RS CP T	7.402,80 53.000,00 60.402,80		7.402,80 48.709,13 56.111,93	0,00 0,00 0,00	7.402,80 48.709,13 56.111,93	0,00 4.290,87
1 01 08 05 INTERVENTO 5 - TRASFERIMENTI	RS CP T	66.030,00 21.500,00 87.530,00		49.860,00 0,00 49.860,00	1.170,00 21.030,00 22.200,00	51.030,00 21.030,00 72.060,00	15.000,00 470,00
1 01 08 11 INTERVENTO 11 - FONDO DI RISERVA	RS CP T	0,00 2.000,00 2.000,00		0,00 0,00 0,00	0,00 0,00 0,00	0,00 0,00 0,00	0,00 2.000,00
TOTALE SERVIZIO 8 - ALTRI SERVIZI GENERALI	RS CP T	80.476,37 80.700,00 161.176,37		60.219,42 48.709,13 108.928,55	5.256,95 25.030,00 30.286,95	65.476,37 73.739,13 139.215,50	15.000,00 6.960,87
TOTALE FUNZIONE 1 - AMMINISTRAZIONE, GESTIONE E CONTROLLO	RS CP T	266.207,40 1.150.947,00 1.417.154,40		202.204,92 764.316,07 966.520,99	44.624,48 151.417,84 196.042,32	246.829,40 915.733,91 1.162.563,31	19.378,00 235.213,09
03 FUNZIONE 3 - POLIZIA LOCALE							
03 01 SERVIZIO 1 - POLIZIA MUNICIPALE							
1 03 01 03 INTERVENTO 3 - PRESTAZIONI DI SERVIZI	RS CP T	42.361,81 30.000,00 72.361,81		14.795,34 0,00 14.795,34	27.566,47 30.000,00 57.566,47	42.361,81 30.000,00 72.361,81	0,00 0,00

GESTIONE DELLE SPESE

COMUNE DI CONDINO

Esercizio 2009

Pagina

21

15/02/2010

DESCRIZIONE	RS CP T	Residui conservati e Stanziamenti definitivi di bilancio	Numero di Riferimento allo Svolgimento	Conto del Tesoriere	Determinazioni dei residui		Minori residui o Economie
				Pagamenti	Residui da riportare	Impegni	
		Residui (A)		Residui (B)	Residui (C)	Residui (D=B+C)	E = (+/-) A-D (*)
		Competenza (F)		Competenza (G)	Competenza (H)	Competenza (I=G+H)	L = (+/-) F-I
		Totale (M)		Totale (N)	Residui 31 dicembre (O = C + H)	Impegni 31 dicembre (P=D+I)	
TOTALE SERVIZIO 1 - POLIZIA MUNICIPALE	RS CP T	42.361,81 30.000,00 72.361,81		14.795,34 0,00 14.795,34	27.566,47 30.000,00 57.566,47	42.361,81 30.000,00 72.361,81	0,00 0,00
TOTALE FUNZIONE 3 - POLIZIA LOCALE	RS CP T	42.361,81 30.000,00 72.361,81		14.795,34 0,00 14.795,34	27.566,47 30.000,00 57.566,47	42.361,81 30.000,00 72.361,81	0,00 0,00
04 FUNZIONE 4 - ISTRUZIONE PUBBLICA							
04 02 SERVIZIO 2 - ISTRUZIONE ELEMENTARE							
1 04 02 02 INTERVENTO 2 - ACQUISTO DI BENI DI CONSUMO E/O MATERIE PRIME	RS CP T	10.800,00 51.500,00 62.300,00		10.800,00 22.759,57 33.559,57	0,00 9.000,00 9.000,00	10.800,00 31.759,57 42.559,57	0,00 19.740,43
1 04 02 03 INTERVENTO 3 - PRESTAZIONI DI SERVIZI	RS CP T	10.047,96 68.500,00 78.547,96		9.448,92 52.601,49 62.050,41	599,04 8.400,00 8.999,04	10.047,96 61.001,49 71.049,45	0,00 7.498,51
1 04 02 05 INTERVENTO 5 - TRASFERIMENTI	RS CP T	0,00 3.000,00 3.000,00		0,00 2.300,00 2.300,00	0,00 0,00 0,00	0,00 2.300,00 2.300,00	0,00 700,00
TOTALE SERVIZIO 2 - ISTRUZIONE ELEMENTARE	RS CP T	20.847,96 123.000,00 143.847,96		20.248,92 77.661,06 97.909,98	599,04 17.400,00 17.999,04	20.847,96 95.061,06 115.909,02	0,00 27.938,94
TOTALE FUNZIONE 4 - ISTRUZIONE PUBBLICA	RS CP T	20.847,96 123.000,00 143.847,96		20.248,92 77.661,06 97.909,98	599,04 17.400,00 17.999,04	20.847,96 95.061,06 115.909,02	0,00 27.938,94
05 FUNZIONE 5 - CULTURA E BENI CULTURALI							
05 01 SERVIZIO 1 - BIBLIOTECHE, MUSEI E PINACOTECHES							
1 05 01 01 INTERVENTO 1 - PERSONALE	RS CP T	9.614,00 53.000,00 62.614,00		9.614,00 34.795,20 44.409,20	0,00 8.614,00 8.614,00	9.614,00 43.409,20 53.023,20	0,00 9.590,80

GESTIONE DELLE SPESE

COMUNE DI CONDINO

Esercizio 2009

Pagina

22

15/02/2010

DESCRIZIONE		RS	Residui conservati e Stanziamenti definitivi di bilancio	Numero di Riferimento allo Svolgimento	Conto del Tesoriere	Determinazioni dei residui		Minori residui o Economie
					Pagamenti	Residui da riportare	Impegni	
					Residui (B)	Residui (C)	Residui (D=B+C)	E = (+/-) A-D (*)
					Competenza (G)	Competenza (H)	Competenza (I=G+H)	L = (+/-) F-I
					Totale (N)	Residui 31 dicembre (O = C + H)	Impegni 31 dicembre (P=D+I)	
1 05 01 02	INTERVENTO 2 - ACQUISTO DI BENI DI CONSUMO E/O MATERIE PRIME	RS CP T	0,00 20.000,00 20.000,00		0,00 19.907,24 19.907,24	0,00 0,00 0,00	0,00 19.907,24 19.907,24	0,00 92,76
1 05 01 03	INTERVENTO 3 - PRESTAZIONI DI SERVIZI	RS CP T	2.611,49 26.200,00 28.811,49		2.112,59 14.926,27 17.038,86	498,90 583,20 1.082,10	2.611,49 15.509,47 18.120,96	0,00 10.690,53
1 05 01 06	INTERVENTO 6 - INTERESSI PASSIVI E ONERI FINANZIARI DIVERSI	RS CP T	0,00 4.440,00 4.440,00		0,00 0,00 0,00	0,00 0,00 0,00	0,00 0,00 0,00	0,00 4.440,00
1 05 01 07	INTERVENTO 7 - IMPOSTE E TASSE	RS CP T	0,00 3.500,00 3.500,00		0,00 3.500,00 3.500,00	0,00 0,00 0,00	0,00 3.500,00 3.500,00	0,00 0,00
TOTALE SERVIZIO 1 - BIBLIOTECHE, MUSEI E PINACOTECHE		RS CP T	12.225,49 107.140,00 119.365,49		11.726,59 73.128,71 84.855,30	498,90 9.197,20 9.696,10	12.225,49 82.325,91 94.551,40	0,00 24.814,09
05 02 SERVIZIO 2 - TEATRI, ATTIVITA' CULTURALI E SERVIZI DIVERSI NEL SETTORE CULTURALE								
1 05 02 02	INTERVENTO 2 - ACQUISTO DI BENI DI CONSUMO E/O MATERIE PRIME	RS CP T	0,00 2.250,00 2.250,00		0,00 1.904,65 1.904,65	0,00 0,00 0,00	0,00 1.904,65 1.904,65	0,00 345,35
1 05 02 03	INTERVENTO 3 - PRESTAZIONI DI SERVIZI	RS CP T	14.691,51 18.100,00 32.791,51		13.932,15 3.412,00 17.344,15	759,36 10.917,27 11.676,63	14.691,51 14.329,27 29.020,78	0,00 3.770,73
1 05 02 05	INTERVENTO 5 - TRASFERIMENTI	RS CP T	2.748,00 13.000,00 15.748,00		2.730,07 7.948,00 10.678,07	0,00 3.778,00 3.778,00	2.730,07 11.726,00 14.456,07	17,93 1.274,00
TOTALE SERVIZIO 2 - TEATRI, ATTIVITA' CULTURALI E SERVIZI DIVERSI NEL SETTORE CULTURALE		RS CP T	17.439,51 33.350,00 50.789,51		16.662,22 13.264,65 29.926,87	759,36 14.695,27 15.454,63	17.421,58 27.959,92 45.381,50	17,93 5.390,08
TOTALE FUNZIONE 5 - CULTURA E BENI CULTURALI		RS CP T	29.665,00 140.490,00 170.155,00		28.388,81 86.393,36 114.782,17	1.258,26 23.892,47 25.150,73	29.647,07 110.285,83 139.932,90	17,93 30.204,17

GESTIONE DELLE SPESE

COMUNE DI CONDINO

Esercizio 2009

Pagina

23

15/02/2010

DESCRIZIONE		RS	Residui conservati e Stanziamenti definitivi di bilancio	Numero di Riferimento allo Svolgimento	Conto del Tesoriere	Determinazioni dei residui		Minori residui o Economie
					Pagamenti	Residui da riportare	Impegni	
					Residui (B)	Residui (C)	Residui (D=B+C)	
					Competenza (G)	Competenza (H)	Competenza (I=G+H)	
					Totale (N)	Residui 31 dicembre (O = C + H)	Impegni 31 dicembre (P=D+I)	
		CP	Competenza (F)					E = (+/-) A-D (*)
		T	Totale (M)					L = (+/-) F-I
06	FUNZIONE 6 - SETTORE SPORTIVO E RICREATIVO							
06 02	SERVIZIO 2 - STADIO COMUNALE, PALAZZO DELLO SPORT ED ALTRI IMPIANTI							
1 06 02 02	INTERVENTO 2 - ACQUISTO DI BENI DI CONSUMO E/O MATERIE PRIME	RS	5.633,94		2.637,55	2.996,39	5.633,94	0,00
		CP	13.500,00		9.392,80	3.000,00	12.392,80	1.107,20
		T	19.133,94		12.030,35	5.996,39	18.026,74	
1 06 02 03	INTERVENTO 3 - PRESTAZIONI DI SERVIZI	RS	0,00		0,00	0,00	0,00	0,00
		CP	4.700,00		4.324,51	0,00	4.324,51	375,49
		T	4.700,00		4.324,51	0,00	4.324,51	
1 06 02 05	INTERVENTO 5 - TRASFERIMENTI	RS	0,00		0,00	0,00	0,00	0,00
		CP	1.200,00		938,95	0,00	938,95	261,05
		T	1.200,00		938,95	0,00	938,95	
	TOTALE SERVIZIO 2 - STADIO COMUNALE, PALAZZO DELLO SPORT ED ALTRI IMPIANTI	RS	5.633,94		2.637,55	2.996,39	5.633,94	0,00
		CP	19.400,00		14.656,26	3.000,00	17.656,26	1.743,74
		T	25.033,94		17.293,81	5.996,39	23.290,20	
06 03	SERVIZIO 3 - MANIFESTAZIONI DIVERSE NEL SETTORE SPORTIVO E RICREATIVO							
1 06 03 05	INTERVENTO 5 - TRASFERIMENTI	RS	2.000,00		2.000,00	0,00	2.000,00	0,00
		CP	15.000,00		13.000,00	2.000,00	15.000,00	0,00
		T	17.000,00		15.000,00	2.000,00	17.000,00	
	TOTALE SERVIZIO 3 - MANIFESTAZIONI DIVERSE NEL SETTORE SPORTIVO E RICREATIVO	RS	2.000,00		2.000,00	0,00	2.000,00	0,00
		CP	15.000,00		13.000,00	2.000,00	15.000,00	0,00
		T	17.000,00		15.000,00	2.000,00	17.000,00	
	TOTALE FUNZIONE 6 - SETTORE SPORTIVO E RICREATIVO	RS	7.633,94		4.637,55	2.996,39	7.633,94	0,00
		CP	34.400,00		27.656,26	5.000,00	32.656,26	1.743,74
		T	42.033,94		32.293,81	7.996,39	40.290,20	
07	FUNZIONE 7 - TURISMO							
07 02	SERVIZIO 2 - MANIFESTAZIONI TURISTICHE							
1 07 02 05	INTERVENTO 5 - TRASFERIMENTI	RS	0,00		0,00	0,00	0,00	0,00
		CP	12.000,00		11.400,00	0,00	11.400,00	600,00
		T	12.000,00		11.400,00	0,00	11.400,00	

GESTIONE DELLE SPESE

COMUNE DI CONDINO
Esercizio 2009

Pagina 24
15/02/2010

DESCRIZIONE	RS CP T	Residui conservati e Stanziamenti definitivi di bilancio	Numero di Riferimento allo Svolgimento	Conto del Tesoriere	Determinazioni dei residui		Minori residui o Economie
				Pagamenti	Residui da riportare	Impegni	
		Residui (A)		Residui (B)	Residui (C)	Residui (D=B+C)	E = (+/-) A-D (*)
		Competenza (F)		Competenza (G)	Competenza (H)	Competenza (I=G+H)	L = (+/-) F-I
		Totale (M)		Totale (N)	Residui 31 dicembre (O = C + H)	Impegni 31 dicembre (P=D+I)	
TOTALE SERVIZIO 2 - MANIFESTAZIONI TURISTICHE	RS CP T	0,00 12.000,00 12.000,00		0,00 11.400,00 11.400,00	0,00 0,00 0,00	0,00 11.400,00 11.400,00	0,00 600,00
TOTALE FUNZIONE 7 - TURISMO	RS CP T	0,00 12.000,00 12.000,00		0,00 11.400,00 11.400,00	0,00 0,00 0,00	0,00 11.400,00 11.400,00	0,00 600,00
08 FUNZIONE 8 - VIABILITA' E TRASPORTI							
08 01 SERVIZIO 1 - VIABILITA', CIRCOLAZIONE STRADALE E SERVIZI CONNESSI							
1 08 01 02 INTERVENTO 2 - ACQUISTO DI BENI DI CONSUMO E/O MATERIE PRIME	RS CP T	0,00 20.800,00 20.800,00		0,00 15.116,70 15.116,70	0,00 0,00 0,00	0,00 15.116,70 15.116,70	0,00 5.683,30
1 08 01 03 INTERVENTO 3 - PRESTAZIONI DI SERVIZI	RS CP T	0,00 41.100,00 41.100,00		0,00 32.260,31 32.260,31	0,00 0,00 0,00	0,00 32.260,31 32.260,31	0,00 8.839,69
1 08 01 06 INTERVENTO 6 - INTERESSI PASSIVI E ONERI FINANZIARI DIVERSI	RS CP T	0,00 0,00 0,00		0,00 0,00 0,00	0,00 0,00 0,00	0,00 0,00 0,00	0,00 0,00
TOTALE SERVIZIO 1 - VIABILITA', CIRCOLAZIONE STRADALE E SERVIZI CONNESSI	RS CP T	0,00 61.900,00 61.900,00		0,00 47.377,01 47.377,01	0,00 0,00 0,00	0,00 47.377,01 47.377,01	0,00 14.522,99
08 02 SERVIZIO 2 - ILLUMINAZIONE PUBBLICA E SERVIZI CONNESSI							
1 08 02 02 INTERVENTO 2 - ACQUISTO DI BENI DI CONSUMO E/O MATERIE PRIME	RS CP T	0,00 3.000,00 3.000,00		0,00 1.551,84 1.551,84	0,00 0,00 0,00	0,00 1.551,84 1.551,84	0,00 1.448,16
1 08 02 03 INTERVENTO 3 - PRESTAZIONI DI SERVIZI	RS CP T	0,00 44.740,00 44.740,00		0,00 44.480,13 44.480,13	0,00 0,00 0,00	0,00 44.480,13 44.480,13	0,00 259,87

GESTIONE DELLE SPESE

COMUNE DI CONDINO

Esercizio 2009

Pagina

25

15/02/2010

DESCRIZIONE	RS CP T	Residui conservati e Stanziamenti definitivi di bilancio	Numero di Riferimento allo Svolgimento	Conto del Tesoriere	Determinazioni dei residui		Minori residui o Economie
				Pagamenti	Residui da riportare	Impegni	
				Residui (B)	Residui (C)	Residui (D=B+C)	E = (+/-) A-D (*)
				Competenza (G)	Competenza (H)	Competenza (I=G+H)	L = (+/-) F-I
				Totale (N)	Residui 31 dicembre (O = C + H)	Impegni 31 dicembre (P=D+I)	
TOTALE SERVIZIO 2 - ILLUMINAZIONE PUBBLICA E SERVIZI CONNESSI	RS CP T	0,00 47.740,00 47.740,00		0,00 46.031,97 46.031,97	0,00 0,00 0,00	0,00 46.031,97 46.031,97	0,00 1.708,03
TOTALE FUNZIONE 8 - VIABILITA' E TRASPORTI	RS CP T	0,00 109.640,00 109.640,00		0,00 93.408,98 93.408,98	0,00 0,00 0,00	0,00 93.408,98 93.408,98	0,00 16.231,02
09 FUNZIONE 9 - GESTIONE DEL TERRITORIO E DELL'AMBIENTE							
09 01 SERVIZIO 1 - URBANISTICA E GESTIONE DEL TERRITORIO							
1 09 01 03 INTERVENTO 3 - PRESTAZIONI DI SERVIZI	RS CP T	0,00 6.000,00 6.000,00		0,00 0,00 0,00	0,00 0,00 0,00	0,00 0,00 0,00	0,00 6.000,00
TOTALE SERVIZIO 1 - URBANISTICA E GESTIONE DEL TERRITORIO	RS CP T	0,00 6.000,00 6.000,00		0,00 0,00 0,00	0,00 0,00 0,00	0,00 0,00 0,00	0,00 6.000,00
09 03 SERVIZIO 3 - SERVIZI DI PROTEZIONE CIVILE							
1 09 03 05 INTERVENTO 5 - TRASFERIMENTI	RS CP T	0,00 4.900,00 4.900,00		0,00 4.900,00 4.900,00	0,00 0,00 0,00	0,00 4.900,00 4.900,00	0,00 0,00
TOTALE SERVIZIO 3 - SERVIZI DI PROTEZIONE CIVILE	RS CP T	0,00 4.900,00 4.900,00		0,00 4.900,00 4.900,00	0,00 0,00 0,00	0,00 4.900,00 4.900,00	0,00 0,00
09 04 SERVIZIO 4 - SERVIZIO IDRICO INTEGRATO							
1 09 04 02 INTERVENTO 2 - ACQUISTO DI BENI DI CONSUMO E/O MATERIE PRIME	RS CP T	0,00 6.500,00 6.500,00		0,00 2.828,39 2.828,39	0,00 0,00 0,00	0,00 2.828,39 2.828,39	0,00 3.671,61
1 09 04 03 INTERVENTO 3 - PRESTAZIONI DI SERVIZI	RS CP T	5.073,48 80.000,00 85.073,48		2.349,67 55.513,94 57.863,61	2.723,81 1.418,47 4.142,28	5.073,48 56.932,41 62.005,89	0,00 23.067,59

GESTIONE DELLE SPESE

COMUNE DI CONDINO

Esercizio 2009

Pagina

26

15/02/2010

DESCRIZIONE		RS CP T	Residui conservati e Stanziamenti definitivi di bilancio	Numero di Riferimento allo Svolgimento	Conto del Tesoriere	Determinazioni dei residui		Minori residui o Economie
					Pagamenti	Residui da riportare	Impegni	
			Residui (A)		Residui (B)	Residui (C)	Residui (D=B+C)	E = (+/-) A-D (*)
			Competenza (F)		Competenza (G)	Competenza (H)	Competenza (I=G+H)	L = (+/-) F-I
			Totale (M)		Totale (N)	Residui 31 dicembre (O = C + H)	Impegni 31 dicembre (P=D+I)	
1 09 04 06	INTERVENTO 6 - INTERESSI PASSIVI E ONERI FINANZIARI DIVERSI	RS CP T	0,00 0,00 0,00		0,00 0,00 0,00	0,00 0,00 0,00	0,00 0,00 0,00	0,00 0,00 0,00
1 09 04 07	INTERVENTO 7 - IMPOSTE E TASSE	RS CP T	0,00 4.600,00 4.600,00		0,00 1.184,00 1.184,00	0,00 0,00 0,00	0,00 1.184,00 1.184,00	0,00 3.416,00 3.416,00
TOTALE SERVIZIO 4 - SERVIZIO IDRICO INTEGRATO		RS CP T	5.073,48 91.100,00 96.173,48		2.349,67 59.526,33 61.876,00	2.723,81 1.418,47 4.142,28	5.073,48 60.944,80 66.018,28	0,00 30.155,20 30.155,20
09 05	SERVIZIO 5 - SERVIZIO SMALTIMENTO RIFIUTI							
1 09 05 07	INTERVENTO 7 - IMPOSTE E TASSE	RS CP T	0,00 3.000,00 3.000,00		0,00 533,00 533,00	0,00 0,00 0,00	0,00 533,00 533,00	0,00 2.467,00 2.467,00
TOTALE SERVIZIO 5 - SERVIZIO SMALTIMENTO RIFIUTI		RS CP T	0,00 3.000,00 3.000,00		0,00 533,00 533,00	0,00 0,00 0,00	0,00 533,00 533,00	0,00 2.467,00 2.467,00
09 06	SERVIZIO 6 - PARCHI E SERVIZI PER LA TUTELA AMBIENTALE DEL VERDE, ALTRI SERVIZI RELATIVI AL TERRITORIO E ALL'AMBIENTE							
1 09 06 02	INTERVENTO 2 - ACQUISTO DI BENI DI CONSUMO E/O MATERIE PRIME	RS CP T	0,00 3.000,00 3.000,00		0,00 2.999,86 2.999,86	0,00 0,00 0,00	0,00 2.999,86 2.999,86	0,00 0,14 0,14
1 09 06 03	INTERVENTO 3 - PRESTAZIONI DI SERVIZI	RS CP T	0,00 10.600,00 10.600,00		0,00 7.812,20 7.812,20	0,00 0,00 0,00	0,00 7.812,20 7.812,20	0,00 2.787,80 2.787,80
TOTALE SERVIZIO 6 - PARCHI E SERVIZI PER LA TUTELA AMBIENTALE DEL VERDE, ALTRI SERVIZI RELATIVI AL TERRITORIO E ALL'AMBIENTE		RS CP T	0,00 13.600,00 13.600,00		0,00 10.812,06 10.812,06	0,00 0,00 0,00	0,00 10.812,06 10.812,06	0,00 2.787,94 2.787,94
TOTALE FUNZIONE 9 - GESTIONE DEL TERRITORIO E DELL'AMBIENTE		RS CP T	5.073,48 118.600,00 123.673,48		2.349,67 75.771,39 78.121,06	2.723,81 1.418,47 4.142,28	5.073,48 77.189,86 82.263,34	0,00 41.410,14 41.410,14

GESTIONE DELLE SPESE

COMUNE DI CONDINO

Esercizio 2009

Pagina

27

15/02/2010

DESCRIZIONE	RS CP T	Residui conservati e Stanziamenti definitivi di bilancio	Numero di Riferimento allo Svolgimento	Conto del Tesoriere	Determinazioni dei residui		Minori residui o Economie
				Pagamenti	Residui da riportare	Impegni	
		Residui (A)		Residui (B)	Residui (C)	Residui (D=B+C)	E = (+/-) A-D (*)
		Competenza (F)		Competenza (G)	Competenza (H)	Competenza (I=G+H)	L = (+/-) F-I
		Totale (M)		Totale (N)	Residui 31 dicembre (O = C + H)	Impegni 31 dicembre (P=D+I)	
10 FUNZIONE 10 - SETTORE SOCIALE							
10 03 SERVIZIO 3 - STRUTTURE RESIDENZIALI E DI RICOVERO PER ANZIANI							
1 10 03 05 INTERVENTO 5 - TRASFERIMENTI	RS CP T	0,00 1.000,00 1.000,00		0,00 0,00 0,00	0,00 0,00 0,00	0,00 0,00 0,00	0,00 1.000,00
TOTALE SERVIZIO 3 - STRUTTURE RESIDENZIALI E DI RICOVERO PER ANZIANI	RS CP T	0,00 1.000,00 1.000,00		0,00 0,00 0,00	0,00 0,00 0,00	0,00 0,00 0,00	0,00 1.000,00
10 04 SERVIZIO 4 - ASSISTENZA, BENEFICENZA PUBBLICA E SERVIZI DIVERSI ALLA PERSONA							
1 10 04 05 INTERVENTO 5 - TRASFERIMENTI	RS CP T	6.158,02 6.000,00 12.158,02		0,00 2.600,00 2.600,00	6.158,02 0,00 6.158,02	6.158,02 2.600,00 8.758,02	0,00 3.400,00
TOTALE SERVIZIO 4 - ASSISTENZA, BENEFICENZA PUBBLICA E SERVIZI DIVERSI ALLA PERSONA	RS CP T	6.158,02 6.000,00 12.158,02		0,00 2.600,00 2.600,00	6.158,02 0,00 6.158,02	6.158,02 2.600,00 8.758,02	0,00 3.400,00
10 05 SERVIZIO 5 - SERVIZIO NECROSCOPICO E CIMITERIALE							
1 10 05 02 INTERVENTO 2 - ACQUISTO DI BENI DI CONSUMO E/O MATERIE PRIME	RS CP T	0,00 1.800,00 1.800,00		0,00 468,00 468,00	0,00 0,00 0,00	0,00 468,00 468,00	0,00 1.332,00
1 10 05 03 INTERVENTO 3 - PRESTAZIONI DI SERVIZI	RS CP T	5.522,64 10.000,00 15.522,64		4.178,64 7.516,08 11.694,72	1.344,00 0,00 1.344,00	5.522,64 7.516,08 13.038,72	0,00 2.483,92
1 10 05 05 INTERVENTO 5 - TRASFERIMENTI	RS CP T	0,00 2.000,00 2.000,00		0,00 0,00 0,00	0,00 0,00 0,00	0,00 0,00 0,00	0,00 2.000,00
TOTALE SERVIZIO 5 - SERVIZIO NECROSCOPICO E CIMITERIALE	RS CP T	5.522,64 13.800,00 19.322,64		4.178,64 7.984,08 12.162,72	1.344,00 0,00 1.344,00	5.522,64 7.984,08 13.506,72	0,00 5.815,92

GESTIONE DELLE SPESE

COMUNE DI CONDINO

Esercizio 2009

Pagina

28

15/02/2010

DESCRIZIONE	RS CP T	Residui conservati e Stanziamenti definitivi di bilancio	Numero di Riferimento allo Svolgimento	Conto del Tesoriere	Determinazioni dei residui		Minori residui o Economie
				Pagamenti	Residui da riportare	Impegni	
				Residui (B)	Residui (C)	Residui (D=B+C)	E = (+/-) A-D (*)
				Competenza (G)	Competenza (H)	Competenza (I=G+H)	L = (+/-) F-I
				Totale (N)	Residui 31 dicembre (O = C + H)	Impegni 31 dicembre (P=D+I)	
TOTALE FUNZIONE 10 - SETTORE SOCIALE	RS CP T	11.680,66 20.800,00 32.480,66		4.178,64 10.584,08 14.762,72	7.502,02 0,00 7.502,02	11.680,66 10.584,08 22.264,74	0,00 10.215,92
11 FUNZIONE 11 - SVILUPPO ECONOMICO							
11 05 SERVIZIO 5 - SERVIZI RELATIVI AL COMMERCIO							
1 11 05 03 INTERVENTO 3 - PRESTAZIONI DI SERVIZI	RS CP T	0,00 2.000,00 2.000,00		0,00 0,00 0,00	0,00 0,00 0,00	0,00 0,00 0,00	0,00 2.000,00
TOTALE SERVIZIO 5 - SERVIZI RELATIVI AL COMMERCIO	RS CP T	0,00 2.000,00 2.000,00		0,00 0,00 0,00	0,00 0,00 0,00	0,00 0,00 0,00	0,00 2.000,00
11 07 SERVIZIO 7 - SERVIZI RELATIVI ALL'AGRICOLTURA							
1 11 07 05 INTERVENTO 5 - TRASFERIMENTI	RS CP T	0,00 3.500,00 3.500,00		0,00 3.500,00 3.500,00	0,00 0,00 0,00	0,00 3.500,00 3.500,00	0,00 0,00
TOTALE SERVIZIO 7 - SERVIZI RELATIVI ALL'AGRICOLTURA	RS CP T	0,00 3.500,00 3.500,00		0,00 3.500,00 3.500,00	0,00 0,00 0,00	0,00 3.500,00 3.500,00	0,00 0,00
TOTALE FUNZIONE 11 - SVILUPPO ECONOMICO	RS CP T	0,00 5.500,00 5.500,00		0,00 3.500,00 3.500,00	0,00 0,00 0,00	0,00 3.500,00 3.500,00	0,00 2.000,00
12 FUNZIONE 12 - SERVIZI PRODUTTIVI							
12 04 SERVIZIO 4 - TELERISCALDAMENTO							
1 12 04 06 INTERVENTO 6 - INTERESSI PASSIVI E ONERI FINANZIARI DIVERSI	RS CP T	0,00 0,00 0,00		0,00 0,00 0,00	0,00 0,00 0,00	0,00 0,00 0,00	0,00 0,00
TOTALE SERVIZIO 4 - TELERISCALDAMENTO	RS CP T	0,00 0,00 0,00		0,00 0,00 0,00	0,00 0,00 0,00	0,00 0,00 0,00	0,00 0,00

GESTIONE DELLE SPESE

COMUNE DI CONDINO
Esercizio 2009

Pagina 29

15/02/2010

DESCRIZIONE	RS CP T	Residui conservati e Stanziamenti definitivi di bilancio	Numero di Riferimento allo Svolgimento	Conto del Tesoriere	Determinazioni dei residui		Minori residui o Economie
				Pagamenti	Residui da riportare	Impegni	
				Residui (B)	Residui (C)	Residui (D=B+C)	E = (+/-) A-D (*)
				Competenza (G)	Competenza (H)	Competenza (I=G+H)	L = (+/-) F-I
				Totale (N)	Residui 31 dicembre (O = C + H)	Impegni 31 dicembre (P=D+I)	
TOTALE FUNZIONE 12 - SERVIZI PRODUTTIVI	RS CP T	0,00 0,00 0,00		0,00 0,00 0,00	0,00 0,00 0,00	0,00 0,00 0,00	0,00 0,00
RIASSUNTO TITOLO I							
01 FUNZIONE 1 - AMMINISTRAZIONE, GESTIONE E CONTROLLO	RS CP T	266.207,40 1.150.947,00 1.417.154,40		202.204,92 764.316,07 966.520,99	44.624,48 151.417,84 196.042,32	246.829,40 915.733,91 1.162.563,31	19.378,00 235.213,09
03 FUNZIONE 3 - POLIZIA LOCALE	RS CP T	42.361,81 30.000,00 72.361,81		14.795,34 0,00 14.795,34	27.566,47 30.000,00 57.566,47	42.361,81 30.000,00 72.361,81	0,00 0,00
04 FUNZIONE 4 - ISTRUZIONE PUBBLICA	RS CP T	20.847,96 123.000,00 143.847,96		20.248,92 77.661,06 97.909,98	599,04 17.400,00 17.999,04	20.847,96 95.061,06 115.909,02	0,00 27.938,94
05 FUNZIONE 5 - CULTURA E BENI CULTURALI	RS CP T	29.665,00 140.490,00 170.155,00		28.388,81 86.393,36 114.782,17	1.258,26 23.892,47 25.150,73	29.647,07 110.285,83 139.932,90	17,93 30.204,17
06 FUNZIONE 6 - SETTORE SPORTIVO E RICREATIVO	RS CP T	7.633,94 34.400,00 42.033,94		4.637,55 27.656,26 32.293,81	2.996,39 5.000,00 7.996,39	7.633,94 32.656,26 40.290,20	0,00 1.743,74
07 FUNZIONE 7 - TURISMO	RS CP T	0,00 12.000,00 12.000,00		0,00 11.400,00 11.400,00	0,00 0,00 0,00	0,00 11.400,00 11.400,00	0,00 600,00
08 FUNZIONE 8 - VIABILITA' E TRASPORTI	RS CP T	0,00 109.640,00 109.640,00		0,00 93.408,98 93.408,98	0,00 0,00 0,00	0,00 93.408,98 93.408,98	0,00 16.231,02
09 FUNZIONE 9 - GESTIONE DEL TERRITORIO E DELL'AMBIENTE	RS CP T	5.073,48 118.600,00 123.673,48		2.349,67 75.771,39 78.121,06	2.723,81 1.418,47 4.142,28	5.073,48 77.189,86 82.263,34	0,00 41.410,14
10 FUNZIONE 10 - SETTORE SOCIALE	RS CP T	11.680,66 20.800,00 32.480,66		4.178,64 10.584,08 14.762,72	7.502,02 0,00 7.502,02	11.680,66 10.584,08 22.264,74	0,00 10.215,92

GESTIONE DELLE SPESE

COMUNE DI CONDINO

Esercizio 2009

Pagina

30

15/02/2010

DESCRIZIONE	RS CP T	Residui conservati e Stanziamenti definitivi di bilancio	Numero di Riferimento allo Svolgimento	Conto del Tesoriere	Determinazioni dei residui		Minori residui o Economie
				Pagamenti	Residui da riportare	Impegni	
		Residui (A)		Residui (B)	Residui (C)	Residui (D=B+C)	E = (+/-) A-D (*)
		Competenza (F)		Competenza (G)	Competenza (H)	Competenza (I=G+H)	L = (+/-) F-I
		Totale (M)		Totale (N)	Residui 31 dicembre (O = C + H)	Impegni 31 dicembre (P=D+I)	
11 FUNZIONE 11 - SVILUPPO ECONOMICO	RS CP T	0,00 5.500,00 5.500,00		0,00 3.500,00 3.500,00	0,00 0,00 0,00	0,00 3.500,00 3.500,00	0,00 2.000,00
12 FUNZIONE 12 - SERVIZI PRODUTTIVI	RS CP T	0,00 0,00 0,00		0,00 0,00 0,00	0,00 0,00 0,00	0,00 0,00 0,00	0,00 0,00
TOTALE TITOLO I	RS CP T	383.470,25 1.745.377,00 2.128.847,25		276.803,85 1.150.691,20 1.427.495,05	87.270,47 229.128,78 316.399,25	364.074,32 1.379.819,98 1.743.894,30	19.395,93 365.557,02

GESTIONE DELLE SPESE

COMUNE DI CONDINO

Esercizio 2009

Pagina

31

15/02/2010

DESCRIZIONE		RS	Residui conservati e Stanziamenti definitivi di bilancio	Numero di Riferimento allo Svolgimento	Conto del Tesoriere	Determinazioni dei residui		Minori residui o Economie
					Pagamenti	Residui da riportare	Impegni	E = (+/-) A-D (*) L = (+/-) F-I
					Residui (B)	Residui (C)	Residui (D=B+C)	
					Competenza (G)	Competenza (H)	Competenza (I=G+H)	
					Totale (N)	Residui 31 dicembre (O = C + H)	Impegni 31 dicembre (P=D+I)	
2	TITOLO II - SPESE IN CONTO CAPITALE							
01	FUNZIONE 1 - AMMINISTRAZIONE, GESTIONE E CONTROLLO							
01 02	SERVIZIO 2 - SEGRETERIA GENERALE, PERSONALE E ORGANIZZAZIONE							
2 01 02 05	INTERVENTO 5 - ACQUISIZIONE DI BENI MOBILI, MACCHINE ED ATTREZZATURE TECNICO-SCIENTIFICHE	RS CP T	44.232,08 29.000,00 73.232,08		20.640,00 16.299,60 36.939,60	23.592,00 6.591,20 30.183,20	44.232,00 22.890,80 67.122,80	0,08 6.109,20
2 01 02 06	INTERVENTO 6 - INCARICHI PROFESSIONALI ESTERNI	RS CP T	24.000,00 0,00 24.000,00		0,00 0,00 0,00	24.000,00 0,00 24.000,00	24.000,00 0,00 24.000,00	0,00 0,00
	TOTALE SERVIZIO 2 - SEGRETERIA GENERALE, PERSONALE E ORGANIZZAZIONE	RS CP T	68.232,08 29.000,00 97.232,08		20.640,00 16.299,60 36.939,60	47.592,00 6.591,20 54.183,20	68.232,00 22.890,80 91.122,80	0,08 6.109,20
01 03	SERVIZIO 3 - GESTIONE ECONOMICA, FINANZIARIA, PROGRAMMAZIONE, PROVVEDITORATO E CONTROLLO DI GESTIONE							
2 01 03 08	INTERVENTO 8 - PARTECIPAZIONI AZIONARIE	RS CP T	0,00 55.890,00 55.890,00		0,00 55.890,00 55.890,00	0,00 0,00 0,00	0,00 55.890,00 55.890,00	0,00 0,00
2 01 03 09	INTERVENTO 9 - CONFERIMENTI DI CAPITALE	RS CP T	0,00 1.000,00 1.000,00		0,00 0,00 0,00	0,00 0,00 0,00	0,00 0,00 0,00	0,00 1.000,00
	TOTALE SERVIZIO 3 - GESTIONE ECONOMICA, FINANZIARIA, PROGRAMMAZIONE, PROVVEDITORATO E CONTROLLO DI GESTIONE	RS CP T	0,00 56.890,00 56.890,00		0,00 55.890,00 55.890,00	0,00 0,00 0,00	0,00 55.890,00 55.890,00	0,00 1.000,00
01 05	SERVIZIO 5 - GESTIONE DEI BENI DEMANIALI E PATRIMONIALI							
2 01 05 01	INTERVENTO 1 - ACQUISIZIONE DI BENI IMMOBILI	RS CP T	41.678,38 414.663,00 456.341,38		41.390,80 27.906,39 69.297,19	0,00 358.353,15 358.353,15	41.390,80 386.259,54 427.650,34	287,58 28.403,46

GESTIONE DELLE SPESE

COMUNE DI CONDINO

Esercizio 2009

Pagina

32

15/02/2010

DESCRIZIONE		RS CP T	Residui conservati e Stanziamenti definitivi di bilancio	Numero di Riferimento allo Svolgimento	Conto del Tesoriere	Determinazioni dei residui		Minori residui o Economie
					Pagamenti	Residui da riportare	Impegni	
			Residui (A)		Residui (B)	Residui (C)	Residui (D=B+C)	E = (+/-) A-D (*)
			Competenza (F)		Competenza (G)	Competenza (H)	Competenza (I=G+H)	L = (+/-) F-I
			Totale (M)		Totale (N)	Residui 31 dicembre (O = C + H)	Impegni 31 dicembre (P=D+I)	
2 01 05 05	INTERVENTO 5 - ACQUISIZIONE DI BENI MOBILI, MACCHINE ED ATTREZZATURE TECNICO- SCIENTIFICHE	RS CP T	18.600,00 24.000,00 42.600,00		18.600,00 1.175,00 19.775,00	0,00 18.916,80 18.916,80	18.600,00 20.091,80 38.691,80	0,00 3.908,20
2 01 05 06	INTERVENTO 6 - INCARICHI PROFESSIONALI ESTERNI	RS CP T	14.897,18 0,00 14.897,18		0,00 0,00 0,00	14.897,18 0,00 14.897,18	14.897,18 0,00 14.897,18	0,00 0,00
2 01 05 07	INTERVENTO 7 - TRASFERIMENTI DI CAPITALE	RS CP T	33.754,99 26.000,00 59.754,99		29.559,91 445,01 30.004,92	4.195,08 24.700,00 28.895,08	33.754,99 25.145,01 58.900,00	0,00 854,99
TOTALE SERVIZIO 5 - GESTIONE DEI BENI DEMANIALI E PATRIMONIALI		RS CP T	108.930,55 464.663,00 573.593,55		89.550,71 29.526,40 119.077,11	19.092,26 401.969,95 421.062,21	108.642,97 431.496,35 540.139,32	287,58 33.166,65
01 08	SERVIZIO 8 - ALTRI SERVIZI GENERALI							
2 01 08 01	INTERVENTO 1 - ACQUISIZIONE DI BENI IMMOBILI	RS CP T	9.192,93 20.000,00 29.192,93		0,00 0,00 0,00	9.192,93 16.248,00 25.440,93	9.192,93 16.248,00 25.440,93	0,00 3.752,00
2 01 08 05	INTERVENTO 5 - ACQUISIZIONE DI BENI MOBILI, MACCHINE ED ATTREZZATURE TECNICO- SCIENTIFICHE	RS CP T	0,00 29.800,00 29.800,00		0,00 23.400,00 23.400,00	0,00 0,00 0,00	0,00 23.400,00 23.400,00	0,00 6.400,00
2 01 08 06	INTERVENTO 6 - INCARICHI PROFESSIONALI ESTERNI	RS CP T	21.391,60 6.000,00 27.391,60		1.440,00 0,00 1.440,00	19.951,60 0,00 19.951,60	21.391,60 0,00 21.391,60	0,00 6.000,00
TOTALE SERVIZIO 8 - ALTRI SERVIZI GENERALI		RS CP T	30.584,53 55.800,00 86.384,53		1.440,00 23.400,00 24.840,00	29.144,53 16.248,00 45.392,53	30.584,53 39.648,00 70.232,53	0,00 16.152,00
TOTALE FUNZIONE 1 - AMMINISTRAZIONE, GESTIONE E CONTROLLO		RS CP T	207.747,16 606.353,00 814.100,16		111.630,71 125.116,00 236.746,71	95.828,79 424.809,15 520.637,94	207.459,50 549.925,15 757.384,65	287,66 56.427,85
04	FUNZIONE 4 - ISTRUZIONE PUBBLICA							
04 02	SERVIZIO 2 - ISTRUZIONE ELEMENTARE							

GESTIONE DELLE SPESE

COMUNE DI CONDINO

Esercizio 2009

Pagina

33

15/02/2010

DESCRIZIONE	RS CP T	Residui conservati e Stanziamenti definitivi di bilancio	Numero di Riferimento allo Svolgimento	Conto del Tesoriere	Determinazioni dei residui		Minori residui o Economie
				Pagamenti	Residui da riportare	Impegni	
		Residui (A)		Residui (B)	Residui (C)	Residui (D=B+C)	E = (+/-) A-D (*)
		Competenza (F)		Competenza (G)	Competenza (H)	Competenza (I=G+H)	L = (+/-) F-I
		Totale (M)		Totale (N)	Residui 31 dicembre (O = C + H)	Impegni 31 dicembre (P=D+I)	
2 04 02 01 INTERVENTO 1 - ACQUISIZIONE DI BENI IMMOBILI	RS	117.585,14		90.893,80	26.691,34	117.585,14	0,00
	CP	7.000,00		0,00	0,00	0,00	7.000,00
	T	124.585,14		90.893,80	26.691,34	117.585,14	
2 04 02 05 INTERVENTO 5 - ACQUISIZIONE DI BENI MOBILI, MACCHINE ED ATTREZZATURE TECNICO- SCIENTIFICHE	RS	836,00		0,00	836,00	836,00	0,00
	CP	2.000,00		0,00	0,00	0,00	2.000,00
	T	2.836,00		0,00	836,00	836,00	
2 04 02 06 INTERVENTO 6 - INCARICHI PROFESSIONALI ESTERNI	RS	0,00		0,00	0,00	0,00	0,00
	CP	50.000,00		35.239,71	0,00	35.239,71	14.760,29
	T	50.000,00		35.239,71	0,00	35.239,71	
TOTALE SERVIZIO 2 - ISTRUZIONE ELEMENTARE	RS	118.421,14		90.893,80	27.527,34	118.421,14	0,00
	CP	59.000,00		35.239,71	0,00	35.239,71	23.760,29
	T	177.421,14		126.133,51	27.527,34	153.660,85	
TOTALE FUNZIONE 4 - ISTRUZIONE PUBBLICA	RS	118.421,14		90.893,80	27.527,34	118.421,14	0,00
	CP	59.000,00		35.239,71	0,00	35.239,71	23.760,29
	T	177.421,14		126.133,51	27.527,34	153.660,85	
05 FUNZIONE 5 - CULTURA E BENI CULTURALI							
05 01 SERVIZIO 1 - BIBLIOTECHE, MUSEI E PINACOTECHE							
2 05 01 01 INTERVENTO 1 - ACQUISIZIONE DI BENI IMMOBILI	RS	1.177.878,90		660.000,00	286.000,00	946.000,00	231.878,90
	CP	27.000,00		0,00	0,00	0,00	27.000,00
	T	1.204.878,90		660.000,00	286.000,00	946.000,00	
2 05 01 05 INTERVENTO 5 - ACQUISIZIONE DI BENI MOBILI, MACCHINE ED ATTREZZATURE TECNICO- SCIENTIFICHE	RS	0,00		0,00	0,00	0,00	0,00
	CP	105.000,00		105.000,00	0,00	105.000,00	0,00
	T	105.000,00		105.000,00	0,00	105.000,00	
2 05 01 06 INTERVENTO 6 - INCARICHI PROFESSIONALI ESTERNI	RS	0,00		0,00	0,00	0,00	0,00
	CP	12.310,00		3.000,00	0,00	3.000,00	9.310,00
	T	12.310,00		3.000,00	0,00	3.000,00	
TOTALE SERVIZIO 1 - BIBLIOTECHE, MUSEI E PINACOTECHE	RS	1.177.878,90		660.000,00	286.000,00	946.000,00	231.878,90
	CP	144.310,00		108.000,00	0,00	108.000,00	36.310,00
	T	1.322.188,90		768.000,00	286.000,00	1.054.000,00	

GESTIONE DELLE SPESE

COMUNE DI CONDINO

Esercizio 2009

Pagina

34

15/02/2010

DESCRIZIONE	RS CP T	Residui conservati e Stanziamenti definitivi di bilancio	Numero di Riferimento allo Svolgimento	Conto del Tesoriere	Determinazioni dei residui		Minori residui o Economie
				Pagamenti	Residui da riportare	Impegni	
		Residui (A)		Residui (B)	Residui (C)	Residui (D=B+C)	E = (+/-) A-D (*)
		Competenza (F)		Competenza (G)	Competenza (H)	Competenza (I=G+H)	L = (+/-) F-I
		Totale (M)		Totale (N)	Residui 31 dicembre (O = C + H)	Impegni 31 dicembre (P=D+I)	
TOTALE FUNZIONE 5 - CULTURA E BENI CULTURALI	RS CP T	1.177.878,90 144.310,00 1.322.188,90		660.000,00 108.000,00 768.000,00	286.000,00 0,00 286.000,00	946.000,00 108.000,00 1.054.000,00	231.878,90 36.310,00
06 FUNZIONE 6 - SETTORE SPORTIVO E RICREATIVO							
06 01 SERVIZIO 1 - PISCINE COMUNALI							
2 06 01 01 INTERVENTO 1 - ACQUISIZIONE DI BENI IMMOBILI	RS CP T	2.803.457,91 890.000,00 3.693.457,91		70.698,24 0,00 70.698,24	2.732.759,67 890.000,00 3.622.759,67	2.803.457,91 890.000,00 3.693.457,91	0,00 0,00
TOTALE SERVIZIO 1 - PISCINE COMUNALI	RS CP T	2.803.457,91 890.000,00 3.693.457,91		70.698,24 0,00 70.698,24	2.732.759,67 890.000,00 3.622.759,67	2.803.457,91 890.000,00 3.693.457,91	0,00 0,00
06 02 SERVIZIO 2 - STADIO COMUNALE, PALAZZO DELLO SPORT ED ALTRI IMPIANTI							
2 06 02 01 INTERVENTO 1 - ACQUISIZIONE DI BENI IMMOBILI	RS CP T	0,00 5.000,00 5.000,00		0,00 0,00 0,00	0,00 0,00 0,00	0,00 0,00 0,00	0,00 5.000,00
2 06 02 05 INTERVENTO 5 - ACQUISIZIONE DI BENI MOBILI, MACCHINE ED ATTREZZATURE TECNICO- SCIENTIFICHE	RS CP T	0,00 0,00 0,00		0,00 0,00 0,00	0,00 0,00 0,00	0,00 0,00 0,00	0,00 0,00
2 06 02 06 INTERVENTO 6 - INCARICHI PROFESSIONALI ESTERNI	RS CP T	0,00 17.000,00 17.000,00		0,00 0,00 0,00	0,00 0,00 0,00	0,00 0,00 0,00	0,00 17.000,00
2 06 02 07 INTERVENTO 7 - TRASFERIMENTI DI CAPITALE	RS CP T	0,00 349.000,00 349.000,00		0,00 209.400,00 209.400,00	0,00 139.600,00 139.600,00	0,00 349.000,00 349.000,00	0,00 0,00
TOTALE SERVIZIO 2 - STADIO COMUNALE, PALAZZO DELLO SPORT ED ALTRI IMPIANTI	RS CP T	0,00 371.000,00 371.000,00		0,00 209.400,00 209.400,00	0,00 139.600,00 139.600,00	0,00 349.000,00 349.000,00	0,00 22.000,00

GESTIONE DELLE SPESE

COMUNE DI CONDINO

Esercizio 2009

Pagina

35

15/02/2010

DESCRIZIONE	RS CP T	Residui conservati e stanziamenti definitivi di bilancio	Numero di Riferimento allo Svolgimento	Conto del Tesoriere	Determinazioni dei residui		Minori residui o Economie
				Pagamenti	Residui da riportare	Impegni	
		Residui (A)		Residui (B)	Residui (C)	Residui (D=B+C)	E = (+/-) A-D (*)
		Competenza (F)		Competenza (G)	Competenza (H)	Competenza (I=G+H)	L = (+/-) F-I
	T	Totale (M)		Totale (N)	Residui 31 dicembre (O = C + H)	Impegni 31 dicembre (P=D+I)	
TOTALE FUNZIONE 6 - SETTORE SPORTIVO E RICREATIVO	RS CP T	2.803.457,91 1.261.000,00 4.064.457,91		70.698,24 209.400,00 280.098,24	2.732.759,67 1.029.600,00 3.762.359,67	2.803.457,91 1.239.000,00 4.042.457,91	0,00 22.000,00
08 FUNZIONE 8 - VIABILITA' E TRASPORTI							
08 01 SERVIZIO 1 - VIABILITA', CIRCOLAZIONE STRADALE E SERVIZI CONNESSI							
2 08 01 01 INTERVENTO 1 - ACQUISIZIONE DI BENI IMMOBILI	RS CP T	103.415,79 313.330,00 416.745,79		55.626,77 36.138,77 91.765,54	47.789,02 212.890,00 260.679,02	103.415,79 249.028,77 352.444,56	0,00 64.301,23
2 08 01 05 INTERVENTO 5 - ACQUISIZIONE DI BENI MOBILI, MACCHINE ED ATTREZZATURE TECNICO- SCIENTIFICHE	RS CP T	0,00 8.000,00 8.000,00		0,00 0,00 0,00	0,00 0,00 0,00	0,00 0,00 0,00	0,00 8.000,00
2 08 01 06 INTERVENTO 6 - INCARICHI PROFESSIONALI ESTERNI	RS CP T	7.344,80 50.000,00 57.344,80		7.344,00 0,00 7.344,00	0,00 0,00 0,00	7.344,00 0,00 7.344,00	0,80 50.000,00
2 08 01 07 INTERVENTO 7 - TRASFERIMENTI DI CAPITALE	RS CP T	0,00 25.000,00 25.000,00		0,00 0,00 0,00	0,00 0,00 0,00	0,00 0,00 0,00	0,00 25.000,00
TOTALE SERVIZIO 1 - VIABILITA', CIRCOLAZIONE STRADALE E SERVIZI CONNESSI	RS CP T	110.760,59 396.330,00 507.090,59		62.970,77 36.138,77 99.109,54	47.789,02 212.890,00 260.679,02	110.759,79 249.028,77 359.788,56	0,80 147.301,23
08 02 SERVIZIO 2 - ILLUMINAZIONE PUBBLICA E SERVIZI CONNESSI							
2 08 02 01 INTERVENTO 1 - ACQUISIZIONE DI BENI IMMOBILI	RS CP T	7.532,26 15.000,00 22.532,26		0,00 0,00 0,00	7.532,26 0,00 7.532,26	7.532,26 0,00 7.532,26	0,00 15.000,00
2 08 02 05 INTERVENTO 5 - ACQUISIZIONE DI BENI MOBILI, MACCHINE ED ATTREZZATURE TECNICO- SCIENTIFICHE	RS CP T	16.086,17 5.000,00 21.086,17		795,86 0,00 795,86	15.290,31 0,00 15.290,31	16.086,17 0,00 16.086,17	0,00 5.000,00
2 08 02 06 INTERVENTO 6 - INCARICHI PROFESSIONALI ESTERNI	RS CP T	0,00 0,00 0,00		0,00 0,00 0,00	0,00 0,00 0,00	0,00 0,00 0,00	0,00 0,00

GESTIONE DELLE SPESE

COMUNE DI CONDINO

Esercizio 2009

Pagina

36

15/02/2010

DESCRIZIONE	RS CP T	Residui conservati e Stanziamenti definitivi di bilancio	Numero di Riferimento allo Svolgimento	Conto del Tesoriere	Determinazioni dei residui		Minori residui o Economie
				Pagamenti	Residui da riportare	Impegni	
				Residui (B)	Residui (C)	Residui (D=B+C)	
				Competenza (G)	Competenza (H)	Competenza (I=G+H)	
				Totale (N)	Residui 31 dicembre (O = C + H)	Impegni 31 dicembre (P=D+I)	
TOTALE SERVIZIO 2 - ILLUMINAZIONE PUBBLICA E SERVIZI CONNESSI	RS CP T	23.618,43 20.000,00 43.618,43		795,86 0,00 795,86	22.822,57 0,00 22.822,57	23.618,43 0,00 23.618,43	0,00 20.000,00
TOTALE FUNZIONE 8 - VIABILITA' E TRASPORTI	RS CP T	134.379,02 416.330,00 550.709,02		63.766,63 36.138,77 99.905,40	70.611,59 212.890,00 283.501,59	134.378,22 249.028,77 383.406,99	0,80 167.301,23
09 FUNZIONE 9 - GESTIONE DEL TERRITORIO E DELL'AMBIENTE							
09 01 SERVIZIO 1 - URBANISTICA E GESTIONE DEL TERRITORIO							
2 09 01 06 INTERVENTO 6 - INCARICHI PROFESSIONALI ESTERNI	RS CP T	50.184,00 15.000,00 65.184,00		15.055,20 0,00 15.055,20	35.128,80 0,00 35.128,80	50.184,00 0,00 50.184,00	0,00 15.000,00
TOTALE SERVIZIO 1 - URBANISTICA E GESTIONE DEL TERRITORIO	RS CP T	50.184,00 15.000,00 65.184,00		15.055,20 0,00 15.055,20	35.128,80 0,00 35.128,80	50.184,00 0,00 50.184,00	0,00 15.000,00
09 03 SERVIZIO 3 - SERVIZI DI PROTEZIONE CIVILE							
2 09 03 06 INTERVENTO 6 - INCARICHI PROFESSIONALI ESTERNI	RS CP T	0,00 50.000,00 50.000,00		0,00 0,00 0,00	0,00 0,00 0,00	0,00 0,00 0,00	0,00 50.000,00
2 09 03 07 INTERVENTO 7 - TRASFERIMENTI DI CAPITALE	RS CP T	6.332,80 13.500,00 19.832,80		6.332,80 2.071,47 8.404,27	0,00 11.428,53 11.428,53	6.332,80 13.500,00 19.832,80	0,00 0,00
TOTALE SERVIZIO 3 - SERVIZI DI PROTEZIONE CIVILE	RS CP T	6.332,80 63.500,00 69.832,80		6.332,80 2.071,47 8.404,27	0,00 11.428,53 11.428,53	6.332,80 13.500,00 19.832,80	0,00 50.000,00
09 04 SERVIZIO 4 - SERVIZIO IDRICO INTEGRATO							
2 09 04 01 INTERVENTO 1 - ACQUISIZIONE DI BENI IMMOBILI	RS CP T	37.192,07 31.000,00 68.192,07		27.325,93 0,00 27.325,93	9.866,14 10.000,00 19.866,14	37.192,07 10.000,00 47.192,07	0,00 21.000,00

GESTIONE DELLE SPESE

COMUNE DI CONDINO

Esercizio 2009

Pagina

37

15/02/2010

DESCRIZIONE		RS CP T	Residui conservati e Stanziamenti definitivi di bilancio	Numero di Riferimento allo Svolgimento	Conto del Tesoriere	Determinazioni dei residui		Minori residui o Economie
					Pagamenti	Residui da riportare	Impegni	
					Residui (B)	Residui (C)	Residui (D=B+C)	
					Competenza (G)	Competenza (H)	Competenza (I=G+H)	
					Totale (N)	Residui 31 dicembre (O = C + H)	Impegni 31 dicembre (P=D+I)	
2 09 04 05	INTERVENTO 5 - ACQUISIZIONE DI BENI MOBILI, MACCHINE ED ATTREZZATURE TECNICO- SCIENTIFICHE	RS CP T	10.000,00 10.000,00 20.000,00		0,00 2.453,58 2.453,58	10.000,00 0,00 10.000,00	10.000,00 2.453,58 12.453,58	0,00 7.546,42
	TOTALE SERVIZIO 4 - SERVIZIO IDRICO INTEGRATO	RS CP T	47.192,07 41.000,00 88.192,07		27.325,93 2.453,58 29.779,51	19.866,14 10.000,00 29.866,14	47.192,07 12.453,58 59.645,65	0,00 28.546,42
09 05	SERVIZIO 5 - SERVIZIO SMALTIMENTO RIFIUTI							
2 09 05 01	INTERVENTO 1 - ACQUISIZIONE DI BENI IMMOBILI	RS CP T	0,00 122.140,00 122.140,00		0,00 32.373,00 32.373,00	0,00 89.767,00 89.767,00	0,00 122.140,00 122.140,00	0,00 0,00
	TOTALE SERVIZIO 5 - SERVIZIO SMALTIMENTO RIFIUTI	RS CP T	0,00 122.140,00 122.140,00		0,00 32.373,00 32.373,00	0,00 89.767,00 89.767,00	0,00 122.140,00 122.140,00	0,00 0,00
09 06	SERVIZIO 6 - PARCHI E SERVIZI PER LA TUTELA AMBIENTALE DEL VERDE, ALTRI SERVIZI RELATIVI AL TERRITORIO E ALL'AMBIENTE							
2 09 06 05	INTERVENTO 5 - ACQUISIZIONE DI BENI MOBILI, MACCHINE ED ATTREZZATURE TECNICO- SCIENTIFICHE	RS CP T	0,00 16.000,00 16.000,00		0,00 9.176,00 9.176,00	0,00 0,00 0,00	0,00 9.176,00 9.176,00	0,00 6.824,00
2 09 06 06	INTERVENTO 6 - INCARICHI PROFESSIONALI ESTERNI	RS CP T	0,00 0,00 0,00		0,00 0,00 0,00	0,00 0,00 0,00	0,00 0,00 0,00	0,00 0,00
	TOTALE SERVIZIO 6 - PARCHI E SERVIZI PER LA TUTELA AMBIENTALE DEL VERDE, ALTRI SERVIZI RELATIVI AL TERRITORIO E ALL'AMBIENTE	RS CP T	0,00 16.000,00 16.000,00		0,00 9.176,00 9.176,00	0,00 0,00 0,00	0,00 9.176,00 9.176,00	0,00 6.824,00
	TOTALE FUNZIONE 9 - GESTIONE DEL TERRITORIO E DELL'AMBIENTE	RS CP T	103.708,87 257.640,00 361.348,87		48.713,93 46.074,05 94.787,98	54.994,94 111.195,53 166.190,47	103.708,87 157.269,58 260.978,45	0,00 100.370,42
10	FUNZIONE 10 - SETTORE SOCIALE							
10 05	SERVIZIO 5 - SERVIZIO NECROSCOPICO E CIMITERIALE							

GESTIONE DELLE SPESE

COMUNE DI CONDINO

Esercizio 2009

Pagina

38

15/02/2010

DESCRIZIONE	RS CP T	Residui conservati e stanziamenti definitivi di bilancio	Numero di Riferimento allo Svolgimento	Conto del Tesoriere	Determinazioni dei residui		Minori residui o Economie
				Pagamenti	Residui da riportare	Impegni	
		Residui (A)		Residui (B)	Residui (C)	Residui (D=B+C)	E = (+/-) A-D (*)
		Competenza (F)		Competenza (G)	Competenza (H)	Competenza (I=G+H)	L = (+/-) F-I
		Totale (M)		Totale (N)	Residui 31 dicembre (O = C + H)	Impegni 31 dicembre (P=D+I)	
2 10 05 01 INTERVENTO 1 - ACQUISIZIONE DI BENI IMMOBILI	RS	0,00		0,00	0,00	0,00	0,00
	CP	20.000,00		0,00	0,00	0,00	20.000,00
	T	20.000,00		0,00	0,00	0,00	
TOTALE SERVIZIO 5 - SERVIZIO NECROSCOPICO E CIMITERIALE	RS	0,00		0,00	0,00	0,00	0,00
	CP	20.000,00		0,00	0,00	0,00	20.000,00
	T	20.000,00		0,00	0,00	0,00	
TOTALE FUNZIONE 10 - SETTORE SOCIALE	RS	0,00		0,00	0,00	0,00	0,00
	CP	20.000,00		0,00	0,00	0,00	20.000,00
	T	20.000,00		0,00	0,00	0,00	
12 FUNZIONE 12 - SERVIZI PRODUTTIVI							
12 04 SERVIZIO 4 - TELERISCALDAMENTO							
2 12 04 01 INTERVENTO 1 - ACQUISIZIONE DI BENI IMMOBILI	RS	0,00		0,00	0,00	0,00	0,00
	CP	3.043.700,00		0,00	0,00	0,00	3.043.700,00
	T	3.043.700,00		0,00	0,00	0,00	
TOTALE SERVIZIO 4 - TELERISCALDAMENTO	RS	0,00		0,00	0,00	0,00	0,00
	CP	3.043.700,00		0,00	0,00	0,00	3.043.700,00
	T	3.043.700,00		0,00	0,00	0,00	
12 06 SERVIZIO 6 - ALTRI SERVIZI PRODUTTIVI							
2 12 06 06 INTERVENTO 6 - INCARICHI PROFESSIONALI ESTERNI	RS	40.710,24		0,00	40.710,24	40.710,24	0,00
	CP	0,00		0,00	0,00	0,00	0,00
	T	40.710,24		0,00	40.710,24	40.710,24	
TOTALE SERVIZIO 6 - ALTRI SERVIZI PRODUTTIVI	RS	40.710,24		0,00	40.710,24	40.710,24	0,00
	CP	0,00		0,00	0,00	0,00	0,00
	T	40.710,24		0,00	40.710,24	40.710,24	
TOTALE FUNZIONE 12 - SERVIZI PRODUTTIVI	RS	40.710,24		0,00	40.710,24	40.710,24	0,00
	CP	3.043.700,00		0,00	0,00	0,00	3.043.700,00
	T	3.084.410,24		0,00	40.710,24	40.710,24	
RIASSUNTO TITOLO II							

GESTIONE DELLE SPESE

COMUNE DI CONDINO

Esercizio 2009

Pagina

39

15/02/2010

DESCRIZIONE		RS	Residui conservati e Stanziamenti definitivi di bilancio	Numero di Riferimento allo Svolgimento	Conto del Tesoriere	Determinazioni dei residui		Minori residui o Economie
					Pagamenti	Residui da riportare	Impegni	
					Residui (B)	Residui (C)	Residui (D=B+C)	E = (+/-) A-D (*)
					Competenza (G)	Competenza (H)	Competenza (I=G+H)	L = (+/-) F-I
					Totale (N)	Residui 31 dicembre (O = C + H)	Impegni 31 dicembre (P=D+I)	
01	FUNZIONE 1 - AMMINISTRAZIONE, GESTIONE E CONTROLLO	RS	207.747,16		111.630,71	95.828,79	207.459,50	287,66
		CP	606.353,00		125.116,00	424.809,15	549.925,15	56.427,85
		T	814.100,16		236.746,71	520.637,94	757.384,65	
04	FUNZIONE 4 - ISTRUZIONE PUBBLICA	RS	118.421,14		90.893,80	27.527,34	118.421,14	0,00
		CP	59.000,00		35.239,71	0,00	35.239,71	23.760,29
		T	177.421,14		126.133,51	27.527,34	153.660,85	
05	FUNZIONE 5 - CULTURA E BENI CULTURALI	RS	1.177.878,90		660.000,00	286.000,00	946.000,00	231.878,90
		CP	144.310,00		108.000,00	0,00	108.000,00	36.310,00
		T	1.322.188,90		768.000,00	286.000,00	1.054.000,00	
06	FUNZIONE 6 - SETTORE SPORTIVO E RICREATIVO	RS	2.803.457,91		70.698,24	2.732.759,67	2.803.457,91	0,00
		CP	1.261.000,00		209.400,00	1.029.600,00	1.239.000,00	22.000,00
		T	4.064.457,91		280.098,24	3.762.359,67	4.042.457,91	
08	FUNZIONE 8 - VIABILITA' E TRASPORTI	RS	134.379,02		63.766,63	70.611,59	134.378,22	0,80
		CP	416.330,00		36.138,77	212.890,00	249.028,77	167.301,23
		T	550.709,02		99.905,40	283.501,59	383.406,99	
09	FUNZIONE 9 - GESTIONE DEL TERRITORIO E DELL'AMBIENTE	RS	103.708,87		48.713,93	54.994,94	103.708,87	0,00
		CP	257.640,00		46.074,05	111.195,53	157.269,58	100.370,42
		T	361.348,87		94.787,98	166.190,47	260.978,45	
10	FUNZIONE 10 - SETTORE SOCIALE	RS	0,00		0,00	0,00	0,00	0,00
		CP	20.000,00		0,00	0,00	0,00	20.000,00
		T	20.000,00		0,00	0,00	0,00	
12	FUNZIONE 12 - SERVIZI PRODUTTIVI	RS	40.710,24		0,00	40.710,24	40.710,24	0,00
		CP	3.043.700,00		0,00	0,00	0,00	3.043.700,00
		T	3.084.410,24		0,00	40.710,24	40.710,24	
TOTALE TITOLO II		RS	4.586.303,24		1.045.703,31	3.308.432,57	4.354.135,88	232.167,36
		CP	5.808.333,00		559.968,53	1.778.494,68	2.338.463,21	3.469.869,79
		T	10.394.636,24		1.605.671,84	5.086.927,25	6.692.599,09	

GESTIONE DELLE SPESE

COMUNE DI CONDINO

Esercizio 2009

Pagina

40

15/02/2010

DESCRIZIONE	RS CP T	Residui conservati e Stanziamenti definitivi di bilancio	Numero di Riferimento allo Svolgimento	Conto del Tesoriere	Determinazioni dei residui		Minori residui o Economie
				Pagamenti	Residui da riportare	Impegni	
		Residui (A)		Residui (B)	Residui (C)	Residui (D=B+C)	E = (+/-) A-D (*)
		Competenza (F)		Competenza (G)	Competenza (H)	Competenza (I=G+H)	L = (+/-) F-I
		Totale (M)		Totale (N)	Residui 31 dicembre (O = C + H)	Impegni 31 dicembre (P=D+I)	
3 TITOLO III - SPESE PER RIMBORSO DI PRESTITI							
01 FUNZIONE 1 - AMMINISTRAZIONE, GESTIONE E CONTROLLO							
01 03 SERVIZIO 3 - GESTIONE ECONOMICA, FINANZIARIA, PROGRAMMAZIONE, PROVVEDITORATO E CONTROLLO DI GESTIONE							
3 01 03 01 INTERVENTO 1 - RIMBORSO PER ANTICIPAZIONI DI CASSA	RS CP T	0,00 0,00 0,00		0,00 0,00 0,00	0,00 0,00 0,00	0,00 0,00 0,00	0,00 0,00
3 01 03 03 INTERVENTO 3 - RIMBORSO DI QUOTA CAPITALE DI MUTUI E PRESTITI	RS CP T	0,00 47.225,00 47.225,00		0,00 0,00 0,00	0,00 0,00 0,00	0,00 0,00 0,00	0,00 47.225,00
TOTALE SERVIZIO 3 - GESTIONE ECONOMICA, FINANZIARIA, PROGRAMMAZIONE, PROVVEDITORATO E CONTROLLO DI GESTIONE	RS CP T	0,00 47.225,00 47.225,00		0,00 0,00 0,00	0,00 0,00 0,00	0,00 0,00 0,00	0,00 47.225,00
TOTALE FUNZIONE 1 - AMMINISTRAZIONE, GESTIONE E CONTROLLO	RS CP T	0,00 47.225,00 47.225,00		0,00 0,00 0,00	0,00 0,00 0,00	0,00 0,00 0,00	0,00 47.225,00
RIASSUNTO TITOLO III							
01 FUNZIONE 1 - AMMINISTRAZIONE, GESTIONE E CONTROLLO	RS CP T	0,00 47.225,00 47.225,00		0,00 0,00 0,00	0,00 0,00 0,00	0,00 0,00 0,00	0,00 47.225,00
TOTALE TITOLO III	RS CP T	0,00 47.225,00 47.225,00		0,00 0,00 0,00	0,00 0,00 0,00	0,00 0,00 0,00	0,00 47.225,00

GESTIONE DELLE SPESE

COMUNE DI CONDINO

Esercizio 2009

Pagina

41

15/02/2010

DESCRIZIONE	RS CP T	Residui conservati e Stanziamenti definitivi di bilancio	Numero di Riferimento allo Svolgimento	Conto del Tesoriere	Determinazioni dei residui		Minori residui o Economie
				Pagamenti	Residui da riportare	Impegni	
		Residui (A)		Residui (B)	Residui (C)	Residui (D=B+C)	E = (+/-) A-D (*)
		Competenza (F)		Competenza (G)	Competenza (H)	Competenza (I=G+H)	L = (+/-) F-I
	T	Totale (M)		Totale (N)	Residui 31 dicembre (O = C + H)	Impegni 31 dicembre (P=D+I)	
4 TITOLO IV - SPESE PER PARTITE DI GIRO							
4 00 0001 4 01 RITENUTE PREVIDENZIALI E ASSISTENZIALI AL PERSONALE	RS	0,00		0,00	0,00	0,00	0,00
	CP	60.000,00		47.909,19	0,00	47.909,19	12.090,81
	T	60.000,00		47.909,19	0,00	47.909,19	
4 00 0002 4 02 RITENUTE ERARIALI	RS	0,00		0,00	0,00	0,00	0,00
	CP	185.000,00		112.558,65	0,00	112.558,65	72.441,35
	T	185.000,00		112.558,65	0,00	112.558,65	
4 00 0003 4 03 ALTRE RITENUTE AL PERSONALE PER CONTO DI TERZI	RS	0,00		0,00	0,00	0,00	0,00
	CP	5.000,00		1.035,61	0,00	1.035,61	3.964,39
	T	5.000,00		1.035,61	0,00	1.035,61	
4 00 0004 4 04 RESTITUZIONE DI DEPOSITI CAUZIONALI	RS	250,00		0,00	250,00	250,00	0,00
	CP	5.000,00		0,00	0,00	0,00	5.000,00
	T	5.250,00		0,00	250,00	250,00	
4 00 0005 4 05 SPESE PER SERVIZI PER CONTO DI TERZI	RS	0,00		0,00	0,00	0,00	0,00
	CP	20.000,00		2.520,61	0,00	2.520,61	17.479,39
	T	20.000,00		2.520,61	0,00	2.520,61	
4 00 0006 4 06 ANTICIPAZIONE DI FONDI PER IL SERVIZIO ECONOMATO	RS	0,00		0,00	0,00	0,00	0,00
	CP	5.200,00		3.000,00	0,00	3.000,00	2.200,00
	T	5.200,00		3.000,00	0,00	3.000,00	
4 00 0007 4 07 RESTITUZIONE DI DEPOSITI PER SPESE CONTRATTUALI	RS	0,00		0,00	0,00	0,00	0,00
	CP	5.000,00		0,00	0,00	0,00	5.000,00
	T	5.000,00		0,00	0,00	0,00	
TOTALE TITOLO IV	RS	250,00		0,00	250,00	250,00	0,00
	CP	285.200,00		167.024,06	0,00	167.024,06	118.175,94
	T	285.450,00		167.024,06	250,00	167.274,06	




RIEPILOGO GENERALE DELLE SPESE

RIEPILOGO GENERALE DELLE SPESE

COMUNE DI CONDINO

Esercizio 2009

15/02/2010

DESCRIZIONE			Residui conservati e Stanziamenti definitivi di bilancio	Conto del Tesoriere	Determinazioni dei residui		Minori residui o economie
				Pagamenti	Residui da riportare	Impegni	
		RS	Residui (A)	Residui (B)	Residui (C)	Residui (D=B+C)	E = (+/-) A-D ⁽¹⁾
		CP	Competenza (F)	Competenza (G)	Competenza (H)	Competenza (I=G+H) ⁽²⁾	L = (+/-) F-I
		T	Totale (M)	Totale (N)	Residui 31 dicembre (O = C + H)	Impegni 31 Dic. (P=D+I)	
PARTE SECONDA - SPESA							
TITOLO I - SPESE CORRENTI		RS	383.470,25	276.803,85	87.270,47	364.074,32	19.395,93
		CP	1.745.377,00	1.150.691,20	229.128,78	1.379.819,98	365.557,02
		T	2.128.847,25	1.427.495,05	316.399,25	1.743.894,30	
TITOLO II - SPESE IN CONTO CAPITALE		RS	4.586.303,24	1.045.703,31	3.308.432,57	4.354.135,88	232.167,36
		CP	5.808.333,00	559.968,53	1.778.494,68	2.338.463,21	3.469.869,79
		T	10.394.636,24	1.605.671,84	5.086.927,25	6.692.599,09	
TITOLO III - SPESE PER RIMBORSO DI PRESTITI		RS	0,00	0,00	0,00	0,00	0,00
		CP	47.225,00	0,00	0,00	0,00	47.225,00
		T	47.225,00	0,00	0,00	0,00	
TITOLO IV - SPESE PER PARTITE DI GIRO		RS	250,00	0,00	250,00	250,00	0,00
		CP	285.200,00	167.024,06	0,00	167.024,06	118.175,94
		T	285.450,00	167.024,06	250,00	167.274,06	
TOTALE SPESE		RS	4.970.023,49	1.322.507,16	3.395.953,04	4.718.460,20	251.563,29
		CP	7.886.135,00	1.877.683,79	2.007.623,46	3.885.307,25	4.000.827,75
		T	12.856.158,49	3.200.190,95	5.403.576,50	8.603.767,45	
Disavanzo di amministrazione			0,00				
			0,00				
TOTALE GENERALE DELLE SPESE		RS	4.970.023,49	1.322.507,16	3.395.953,04	4.718.460,20	251.563,29
		CP	7.886.135,00	1.877.683,79	2.007.623,46	3.885.307,25	4.000.827,75
		T	12.856.158,49	3.200.190,95	5.403.576,50	8.603.767,45	
 Il Segretario Dott. Baldracchi Paolo				 Il Sindaco Dott. Butterni Giorgio		 Il Responsabile del servizio finanziario Rag. Bodio Remo	

(1) Motivi dei verificarsi dei minori residui attivi: Insussistenti (INS) Prescritti (PRE)

(2) Indicare la parte degli impegni che si riferisce a mere regolazioni contabili di spese correlate alle entrate (COR)

RIEPILOGO GENERALE DI CLASSIFICAZIONE DELLE SPESE

IMPEGNI PER SPESE CORRENTI

COMUNE DI CONDINO

Pag.

1

Esercizio 2009

15/02/2010

INTERVENTI CORRENTI FUNZIONI E SERVIZI	INTERVENTO 1 - PERSONALE	INTERVENTO 2 - ACQUISTO DI BENI DI CONSUMO E/O MATERIE PRIME	INTERVENTO 3 - PRESTAZIONI DI SERVIZI	INTERVENTO 4 - UTILIZZO DI BENI DI TERZI	INTERVENTO 5 - TRASFERIMENTI	INTERVENTO 6 - INTERESSI PASSIVI E ONERI FINANZIARI DIVERSI	INTERVENTO 7 - IMPOSTE E TASSE	INTERVENTO 8 - ONERI STRAORDINARI DELLA GESTIONE CORRENTE	INTERVENTO 9 - AMMORTAMENTI DI ESERCIZIO	INTERVENTO 10 - FONDO SVALUTAZIONE CREDITI	INTERVENTO 11 - FONDO DI RISERVA	TOTALE
1	2	3	4	5	6	7	8	9	10	11	12	13
FUNZIONE 1 - AMMINISTRAZIONE, GESTIONE E CONTROLLO												
SERVIZIO 1 - ORGANI ISTITUZIONALI, PARTECIPAZIONE E DECENTRAMENTO	0,00	9.462,10	57.203,08	0,00	0,00	0,00	4.174,51	0,00	=====	=====	=====	70.839,69
SERVIZIO 2 - SEGRETERIA GENERALE, PERSONALE E ORGANIZZAZIONE	159.838,89	22.822,57	63.669,35	0,00	3.800,52	0,00	16.907,64	0,00	=====	=====	=====	267.038,97
SERVIZIO 3 - GESTIONE ECONOMICA, FINANZIARIA, PROGRAMMAZIONE, PROVVEDITORATO E CONTROLLO DI GESTIONE	94.393,59	1.580,98	265,56	0,00	0,00	0,00	6.988,93	5.863,84	=====	=====	=====	109.092,90
SERVIZIO 4 - GESTIONE DELLE ENTRATE TRIBUTARIE E SERVIZI FISCALI	0,00	0,00	1.171,20	0,00	1.211,68	0,00	0,00	0,00	=====	=====	=====	2.382,88
SERVIZIO 5 - GESTIONE DEI BENI DEMANIALI E PATRIMONIALI	74.412,60	41.853,75	33.647,78	0,00	0,00	0,00	5.116,27	0,00	=====	=====	=====	155.030,40
SERVIZIO 6 - UFFICIO TECNICO	118.803,60	909,98	31.545,73	0,00	0,00	0,00	7.704,08	0,00	=====	=====	=====	158.963,39
SERVIZIO 7 - ANAGRAFE, STATO CIVILE, ELETTORALE, LEVA E SERVIZIO STATISTICO	67.055,03	3.835,44	2.478,38	0,00	1.148,50	0,00	4.129,20	0,00	=====	=====	=====	78.646,55
SERVIZIO 8 - ALTRI SERVIZI GENERALI	0,00	0,00	4.000,00	48.709,13	21.030,00	0,00	0,00	0,00	=====	=====	=====	73.739,13
TOTALE	514.503,71	80.464,82	193.981,08	48.709,13	27.190,70	0,00	45.020,63	5.863,84	=====	=====	=====	915.733,91
FUNZIONE 3 - POLIZIA LOCALE												
SERVIZIO 1 - POLIZIA MUNICIPALE	0,00	0,00	30.000,00	0,00	0,00	0,00	0,00	0,00	=====	=====	=====	30.000,00
TOTALE	0,00	0,00	30.000,00	0,00	0,00	0,00	0,00	0,00	=====	=====	=====	30.000,00
FUNZIONE 4 - ISTRUZIONE PUBBLICA												
SERVIZIO 2 - ISTRUZIONE ELEMENTARE	0,00	31.759,57	61.001,49	0,00	2.300,00	0,00	0,00	0,00	=====	=====	=====	95.061,06
TOTALE	0,00	31.759,57	61.001,49	0,00	2.300,00	0,00	0,00	0,00	=====	=====	=====	95.061,06

IMPEGNI PER SPESE CORRENTI

COMUNE DI CONDINO

Pag.

2

Esercizio 2009

15/02/2010

[illegible]

IMPEGNI PER SPESE CORRENTI

COMUNE DI CONDINO

Pag.

3

Esercizio 2009

15/02/2010

INTERVENTI CORRENTI FUNZIONI E SERVIZI	INTERVENTO 1 - PERSONALE	INTERVENTO 2 - ACQUISTO DI BENI DI CONSUMO E/O MATERIE PRIME	INTERVENTO 3 - PRESTAZIONI DI SERVIZI	INTERVENTO 4 - UTILIZZO DI BENI DI TERZI	INTERVENTO 5 - TRASFERIMENTI	INTERVENTO 6 - INTERESSI PASSIVI E ONERI FINANZIARI DIVERSI	INTERVENTO 7 - IMPOSTE E TASSE	INTERVENTO 8 - ONERI STRAORDINARI DELLA GESTIONE CORRENTE	INTERVENTO 9 - AMMORTAMENTI DI ESERCIZIO	INTERVENTO 10 - FONDO SVALUTAZIONE CREDITI	INTERVENTO 11 - FONDO DI RISERVA	TOTALE
1	2	3	4	5	6	7	8	9	10	11	12	13
FUNZIONE 9 - GESTIONE DEL TERRITORIO E DELL'AMBIENTE												
SERVIZIO 1 - URBANISTICA E GESTIONE DEL TERRITORIO	0,00	0,00	0,00	0,00	0,00	0,00	0,00	0,00	=====	=====	=====	0,00
SERVIZIO 3 - SERVIZI DI PROTEZIONE CIVILE	0,00	0,00	0,00	0,00	4.900,00	0,00	0,00	0,00	=====	=====	=====	4.900,00
SERVIZIO 4 - SERVIZIO IDRICO INTEGRATO	0,00	2.828,39	56.932,41	0,00	0,00	0,00	1.184,00	0,00	=====	=====	=====	60.944,80
SERVIZIO 5 - SERVIZIO SMALTIMENTO RIFIUTI	0,00	0,00	0,00	0,00	0,00	0,00	533,00	0,00	=====	=====	=====	533,00
SERVIZIO 6 - PARCHI E SERVIZI PER LA TUTELA AMBIENTALE DEL VERDE, ALTRI SERVIZI RELATIVI AL TERRITORIO E ALL'AMBIENTE	0,00	2.999,86	7.812,20	0,00	0,00	0,00	0,00	0,00	=====	=====	=====	10.812,06
TOTALE	0,00	5.828,25	64.744,61	0,00	4.900,00	0,00	1.717,00	0,00	=====	=====	=====	77.189,86
FUNZIONE 10 - SETTORE SOCIALE												
SERVIZIO 3 - STRUTTURE RESIDENZIALI E DI RICOVERO PER ANZIANI	0,00	0,00	0,00	0,00	0,00	0,00	0,00	0,00	=====	=====	=====	0,00
SERVIZIO 4 - ASSISTENZA, BENEFICENZA PUBBLICA E SERVIZI DIVERSI ALLA PERSONA	0,00	0,00	0,00	0,00	2.600,00	0,00	0,00	0,00	=====	=====	=====	2.600,00
SERVIZIO 5 - SERVIZIO NECROSCOPICO E CIMITERIALE	0,00	468,00	7.516,08	0,00	0,00	0,00	0,00	0,00	=====	=====	=====	7.984,08
TOTALE	0,00	468,00	7.516,08	0,00	2.600,00	0,00	0,00	0,00	=====	=====	=====	10.584,08
FUNZIONE 11 - SVILUPPO ECONOMICO												
SERVIZIO 5 - SERVIZI RELATIVI AL COMMERCIO	0,00	0,00	0,00	0,00	0,00	0,00	0,00	0,00	=====	=====	=====	0,00
SERVIZIO 7 - SERVIZI RELATIVI ALL'AGRICOLTURA	0,00	0,00	0,00	0,00	3.500,00	0,00	0,00	0,00	=====	=====	=====	3.500,00

IMPEGNI PER SPESE CORRENTI

COMUNE DI CONDINO

Pag.

4

Esercizio 2009

15/02/2010

INTERVENTI CORRENTI FUNZIONI E SERVIZI	INTERVENTO 1 - PERSONALE	INTERVENTO 2 - ACQUISTO DI BENI DI CONSUMO E/O MATERIE PRIME	INTERVENTO 3 - PRESTAZIONI DI SERVIZI	INTERVENTO 4 - UTILIZZO DI BENI DI TERZI	INTERVENTO 5 - TRASFERIMENTI	INTERVENTO 6 - INTERESSI PASSIVI E ONERI FINANZIARI DIVERSI	INTERVENTO 7 - IMPOSTE E TASSE	INTERVENTO 8 - ONERI STRAORDINARI DELLA GESTIONE CORRENTE	INTERVENTO 9 - AMMORTAMENTI DI ESERCIZIO	INTERVENTO 10 - FONDO SVALUTAZIONE CREDITI	INTERVENTO 11 - FONDO DI RISERVA	TOTALE
1	2	3	4	5	6	7	8	9	10	11	12	13
TOTALE	0,00	0,00	0,00	0,00	3.500,00	0,00	0,00	0,00	=====	=====	=====	3.500,00
FUNZIONE 12 - SERVIZI PRODUTTIVI												
SERVIZIO 4 - TELERISCALDAMENTO	0,00	0,00	0,00	0,00	0,00	0,00	0,00	0,00	=====	=====	=====	0,00
TOTALE	0,00	0,00	0,00	0,00	0,00	0,00	0,00	0,00	=====	=====	=====	0,00
TOTALI	557.912,91	169.393,87	468.146,95	48.709,13	79.555,65	0,00	50.237,63	5.863,84	=====	=====	=====	1.379.819,98

IMPEGNI PER SPESE IN CONTO CAPITALE

COMUNE DI CONDINO

Pag.

5

Esercizio 2009

15/02/2010

[illegible]

IMPEGNI PER SPESE IN CONTO CAPITALE

COMUNE DI CONDINO

Pag. 6

Esercizio 2009

15/02/2010

INTERVENTI PER INVESTIMENTI FUNZIONI E SERVIZI	INTERVENTO 1 - ACQUISIZIONE DI BENI IMMOBILI	INTERVENTO 2 - ESPROPRI E SERVITU' ONEROSE	INTERVENTO 3 - ACQUISTO DI BENI SPECIFICI PER REALIZZAZIONI IN ECONOMIA	INTERVENTO 4 - UTILIZZO DI BENI DI TERZI PER REALIZZAZIONI IN ECONOMIA	INTERVENTO 5 - ACQUISIZIONE DI BENI MOBILI, MACCHINE ED ATTREZZATURE TECNICO-	INTERVENTO 6 - INCARICHI PROFESSIONALI ESTERNI	INTERVENTO 7 - TRASFERIMENTI DI CAPITALE	INTERVENTO 8 - PARTECIPAZIONI AZIONARIE	INTERVENTO 9 - CONFERIMENTI DI CAPITALE	INTERVENTO 10 - CONCESSIONI DI CREDITI E ANTICIPAZIONI	TOTALE
1	2	3	4	5	6	7	8	9	10	11	12
SERVIZIO 2 - ILLUMINAZIONE PUBBLICA E SERVIZI CONNESSI	0,00	0,00	0,00	0,00	0,00	0,00	0,00	0,00	0,00	0,00	0,00
TOTALE	249.028,77	0,00	0,00	0,00	0,00	0,00	0,00	0,00	0,00	0,00	249.028,77
FUNZIONE 9 - GESTIONE DEL TERRITORIO E DELL'AMBIENTE											
SERVIZIO 1 - URBANISTICA E GESTIONE DEL TERRITORIO	0,00	0,00	0,00	0,00	0,00	0,00	0,00	0,00	0,00	0,00	0,00
SERVIZIO 3 - SERVIZI DI PROTEZIONE CIVILE	0,00	0,00	0,00	0,00	0,00	0,00	13.500,00	0,00	0,00	0,00	13.500,00
SERVIZIO 4 - SERVIZIO IDRICO INTEGRATO	10.000,00	0,00	0,00	0,00	2.453,58	0,00	0,00	0,00	0,00	0,00	12.453,58
SERVIZIO 5 - SERVIZIO SMALTIMENTO RIFIUTI	122.140,00	0,00	0,00	0,00	0,00	0,00	0,00	0,00	0,00	0,00	122.140,00
SERVIZIO 6 - PARCHI E SERVIZI PER LA TUTELA AMBIENTALE DEL VERDE, ALTRI SERVIZI RELATIVI AL TERRITORIO E ALL'AMBIENTE	0,00	0,00	0,00	0,00	9.176,00	0,00	0,00	0,00	0,00	0,00	9.176,00
TOTALE	132.140,00	0,00	0,00	0,00	11.629,58	0,00	13.500,00	0,00	0,00	0,00	157.269,58
FUNZIONE 10 - SETTORE SOCIALE											
SERVIZIO 5 - SERVIZIO NECROSCOPICO E CIMITERIALE	0,00	0,00	0,00	0,00	0,00	0,00	0,00	0,00	0,00	0,00	0,00
TOTALE	0,00	0,00	0,00	0,00	0,00	0,00	0,00	0,00	0,00	0,00	0,00
FUNZIONE 12 - SERVIZI PRODUTTIVI											
SERVIZIO 4 - TELERISCALDAMENTO	0,00	0,00	0,00	0,00	0,00	0,00	0,00	0,00	0,00	0,00	0,00
SERVIZIO 6 - ALTRI SERVIZI PRODUTTIVI	0,00	0,00	0,00	0,00	0,00	0,00	0,00	0,00	0,00	0,00	0,00
TOTALE	0,00	0,00	0,00	0,00	0,00	0,00	0,00	0,00	0,00	0,00	0,00
TOTALI	1.673.676,31	0,00	0,00	0,00	183.012,18	38.239,71	387.645,01	55.890,00	0,00	0,00	2.338.463,21

SPESE PER RIMBORSO DI PRESTITI**COMUNE DI CONDINO**

Pag. 7

Esercizio 2009

15/02/2010

[illegible]

RIEPILOGO GENERALE DI CLASSIFICAZIONE DELLE SPESE

IMPEGNI PER SPESE CORRENTI (RESIDUI)

COMUNE DI CONDINO

Pag.

1

Esercizio 2009

15/02/2010

INTERVENTI CORRENTI FUNZIONI E SERVIZI	INTERVENTO 1 - PERSONALE	INTERVENTO 2 - ACQUISTO DI BENI DI CONSUMO E/O MATERIE PRIME	INTERVENTO 3 - PRESTAZIONI DI SERVIZI	INTERVENTO 4 - UTILIZZO DI BENI DI TERZI	INTERVENTO 5 - TRASFERIMENTI	INTERVENTO 6 - INTERESSI PASSIVI E ONERI FINANZIARI DIVERSI	INTERVENTO 7 - IMPOSTE E TASSE	INTERVENTO 8 - ONERI STRAORDINARI DELLA GESTIONE CORRENTE	INTERVENTO 9 - AMMORTAMENTI DI ESERCIZIO	INTERVENTO 10 - FONDO SVALUTAZIONE CREDITI	INTERVENTO 11 - FONDO DI RISERVA	TOTALE
1	2	3	4	5	6	7	8	9	10	11	12	13
FUNZIONE 1 - AMMINISTRAZIONE, GESTIONE E CONTROLLO												
SERVIZIO 1 - ORGANI ISTITUZIONALI, PARTECIPAZIONE E DECENTRAMENTO	0,00	0,00	14.425,33	0,00	0,00	0,00	0,00	0,00	=====	=====	=====	14.425,33
SERVIZIO 2 - SEGRETERIA GENERALE, PERSONALE E ORGANIZZAZIONE	28.217,30	11.528,40	14.011,62	0,00	123,56	0,00	7,79	0,00	=====	=====	=====	53.888,67
SERVIZIO 3 - GESTIONE ECONOMICA, FINANZIARIA, PROGRAMMAZIONE, PROVVEDITORATO E CONTROLLO DI GESTIONE	26.400,00	0,00	0,00	0,00	0,00	0,00	0,00	0,00	=====	=====	=====	26.400,00
SERVIZIO 4 - GESTIONE DELLE ENTRATE TRIBUTARIE E SERVIZI FISCALI	0,00	0,00	893,64	0,00	0,00	0,00	0,00	0,00	=====	=====	=====	893,64
SERVIZIO 5 - GESTIONE DEI BENI DEMANIALI E PATRIMONIALI	6.000,00	21.873,00	0,00	0,00	26.764,66	0,00	0,00	0,00	=====	=====	=====	54.637,66
SERVIZIO 6 - UFFICIO TECNICO	15.100,00	0,00	1.839,73	0,00	0,00	0,00	0,00	0,00	=====	=====	=====	16.939,73
SERVIZIO 7 - ANAGRAFE, STATO CIVILE, ELETTORALE, LEVA E SERVIZIO STATISTICO	13.300,00	0,00	800,00	0,00	0,00	0,00	68,00	0,00	=====	=====	=====	14.168,00
SERVIZIO 8 - ALTRI SERVIZI GENERALI	0,00	0,00	7.043,57	7.402,80	51.030,00	0,00	0,00	0,00	=====	=====	=====	65.476,37
TOTALE	89.017,30	33.401,40	39.013,89	7.402,80	77.918,22	0,00	75,79	0,00	=====	=====	=====	246.829,40
FUNZIONE 3 - POLIZIA LOCALE												
SERVIZIO 1 - POLIZIA MUNICIPALE	0,00	0,00	42.361,81	0,00	0,00	0,00	0,00	0,00	=====	=====	=====	42.361,81
TOTALE	0,00	0,00	42.361,81	0,00	0,00	0,00	0,00	0,00	=====	=====	=====	42.361,81
FUNZIONE 4 - ISTRUZIONE PUBBLICA												
SERVIZIO 2 - ISTRUZIONE ELEMENTARE	0,00	10.800,00	10.047,96	0,00	0,00	0,00	0,00	0,00	=====	=====	=====	20.847,96
TOTALE	0,00	10.800,00	10.047,96	0,00	0,00	0,00	0,00	0,00	=====	=====	=====	20.847,96

IMPEGNI PER SPESE CORRENTI (RESIDUI)

COMUNE DI CONDINO

Pag.

2

Esercizio 2009

15/02/2010

[illegible]

IMPEGNI PER SPESE CORRENTI (RESIDUI)

COMUNE DI CONDINO

Pag.

3

Esercizio 2009

15/02/2010

[illegible]

IMPEGNI PER SPESE IN CONTO CAPITALE (RESIDUI)

COMUNE DI CONDINO

Pag.

4

Esercizio 2009

15/02/2010

[illegible]

IMPEGNI PER SPESE IN CONTO CAPITALE (RESIDUI)

COMUNE DI CONDINO

Pag.

5

Esercizio 2009

15/02/2010

INTERVENTI PER INVESTIMENTI FUNZIONI E SERVIZI	INTERVENTO 1 - ACQUISIZIONE DI BENI IMMOBILI	INTERVENTO 2 - ESPROPRI E SERVITU' ONEROSE	INTERVENTO 3 - ACQUISTO DI BENI SPECIFICI PER REALIZZAZIONI IN ECONOMIA	INTERVENTO 4 - UTILIZZO DI BENI DI TERZI PER REALIZZAZIONI IN ECONOMIA	INTERVENTO 5 - ACQUISIZIONE DI BENI MOBILI, MACCHINE ED ATTREZZATURE TECNICO-	INTERVENTO 6 - INCARICHI PROFESSIONALI ESTERNI	INTERVENTO 7 - TRASFERIMENTI DI CAPITALE	INTERVENTO 8 - PARTECIPAZIONI AZIONARIE	INTERVENTO 9 - CONFERIMENTI DI CAPITALE	INTERVENTO 10 - CONCESSIONI DI CREDITI E ANTICIPAZIONI	TOTALE
1	2	3	4	5	6	7	8	9	10	11	12
FUNZIONE 9 - GESTIONE DEL TERRITORIO E DELL'AMBIENTE											
SERVIZIO 1 - URBANISTICA E GESTIONE DEL TERRITORIO	0,00	0,00	0,00	0,00	0,00	50.184,00	0,00	0,00	0,00	0,00	50.184,00
SERVIZIO 3 - SERVIZI DI PROTEZIONE CIVILE	0,00	0,00	0,00	0,00	0,00	0,00	6.332,80	0,00	0,00	0,00	6.332,80
SERVIZIO 4 - SERVIZIO IDRICO INTEGRATO	37.192,07	0,00	0,00	0,00	10.000,00	0,00	0,00	0,00	0,00	0,00	47.192,07
TOTALE	37.192,07	0,00	0,00	0,00	10.000,00	50.184,00	6.332,80	0,00	0,00	0,00	103.708,87
FUNZIONE 12 - SERVIZI PRODUTTIVI											
SERVIZIO 6 - ALTRI SERVIZI PRODUTTIVI	0,00	0,00	0,00	0,00	0,00	40.710,24	0,00	0,00	0,00	0,00	40.710,24
TOTALE	0,00	0,00	0,00	0,00	0,00	40.710,24	0,00	0,00	0,00	0,00	40.710,24
TOTALI	4.065.766,90	0,00	0,00	0,00	89.754,17	158.527,02	40.087,79	0,00	0,00	0,00	4.354.135,88

SPESE PER RIMBORSO DI PRESTITI (RESIDUI)

COMUNE DI CONDINO

Pag. 6

Esercizio 2009

15/02/2010

INTERVENTI PER RIMBORSO DI PRESTITI FUNZIONI E SERVIZI	INTERVENTO 1 - RIMBORSO PER ANTICIPAZIONI DI CASSA	INTERVENTO 2 - RIMBORSO DI FINANZIAMENTI A BREVE TERMINE	INTERVENTO 3 - RIMBORSO DI QUOTA CAPITALE DI MUTUI E PRESTITI	INTERVENTO 4 - RIMBORSO DI PRESTITI OBBLIGAZIONARI	INTERVENTO 5 - RIMBORSO DI QUOTA CAPITALE DI DEBITI PLURIENNALI	TOTALE
1	2	3	4	5	6	7

Indicatori finanziari ed economici generali

		2009	2008	2007
Autonomia finanziaria	<div> <div>Titolo I + Titolo III</div> <div>-----</div> <div>Titolo I + Titolo II + Titolo III</div> <div>x 100</div> </div>	47,638	48,231	53,967
Autonomia impositiva	<div> <div>Titolo I</div> <div>-----</div> <div>Titolo I + Titolo II + Titolo III</div> <div>x 100</div> </div>	20,590	18,704	26,435
Pressione finanziaria	<div> <div>Titolo I + Titolo II</div> <div>-----</div> <div>Popolazione</div> </div>	856,094	905,265	900,999
Pressione tributaria	<div> <div>Titolo I</div> <div>-----</div> <div>Popolazione</div> </div>	241,627	240,261	328,669
Intervento erariale	<div> <div>Trasferimenti statali</div> <div>-----</div> <div>Popolazione</div> </div>	26,676	25,845	0,000
Intervento regionale	<div> <div>Trasferimenti regionali</div> <div>-----</div> <div>Popolazione</div> </div>	587,791	639,158	572,329
Incidenza residui attivi	<div> <div>Totale residui attivi</div> <div>-----</div> <div>Totale accertamenti di competenza</div> <div>x 100</div> </div>	124,375	145,836	92,871
Incidenza residui passivi	<div> <div>Totale residui passivi</div> <div>-----</div> <div>Totale impegni di competenza</div> <div>x 100</div> </div>	139,077	137,421	102,808
Indebitamento locale pro capite	<div> <div>Residui debiti mutui</div> <div>-----</div> <div>Popolazione</div> </div>	586,340	0,000	6,468
Velocita' riscossione entrate proprie	<div> <div>Riscossione Titolo I + III</div> <div>-----</div> <div>Accertamenti Titolo I + III</div> </div>	0,964	0,985	0,975
Rigidita' spesa corrente	<div> <div>Spese personale + Quote ammortamento mutui</div> <div>-----</div> <div>Totale entrate Tit. I + II + III</div> <div>x 100</div> </div>	31,423	27,825	32,250
Velocita' gestione spese correnti	<div> <div>Pagamenti Titolo I competenza</div> <div>-----</div> <div>Impegni Titolo I competenza</div> </div>	0,834	0,802	0,802
Redditivita' del patrimonio	<div> <div>Entrate patrimoniali</div> <div>-----</div> <div>Valore patrimoniale disponibile</div> <div>x 100</div> </div>	193,663	225,869	150,572
Patrimonio pro capite	<div> <div>Valori beni patrimoniali indisponibili</div> <div>-----</div> <div>Popolazione</div> </div>	4.601,512	4.334,497	4.433,278

Indicatori finanziari ed economici generali

		2009	2008	2007
Patrimonio pro capite	Valori beni patrimoniali disponibili			
	Popolazione	96,982	100,990	103,709
Patrimonio pro capite	Valori beni demaniali			
	Popolazione	9.465,074	9.209,619	9.036,655
Rapporto dipendenti/popolazione	Dipendenti			
	Popolazione	0,009	0,009	0,008

SERVIZI INDISPENSABILI per comuni ed unioni di comuni

S E R V I Z I O	Parametro di EFFICACIA	2009	2008	2007	Parametro di EFFICIENZA	2009	2008	2007
1. Servizi connessi agli organi istituzionali	numero addetti popolazione	0,000	0,000	0,000	costo totale popolazione	46,821	47,297	46,168
2. Amministrazione generale, compreso servizio elettorale	numero addetti popolazione	0,003	0,003	0,003	costo totale popolazione	176,496	174,771	189,951
3. Servizi connessi all'ufficio tecnico comunale	domande evase domande presentate	0,000	0,000	0,000	costo totale popolazione	105,065	114,790	99,816
4. Servizi di anagrafe e di stato civile	numero addetti popolazione	0,001	0,001	0,001	costo totale popolazione	51,981	52,547	42,823
5. Servizio statistico	numero addetti popolazione	0,000	0,000	0,000	costo totale popolazione	0,000	0,000	0,000
6. Servizi connessi con la giustizia					costo totale popolazione	0,000	0,000	0,000
7. Polizia locale e amministrativa	numero addetti popolazione	0,000	0,000	0,000	costo totale popolazione	0,000	0,000	0,000
8. Servizio della leva militare					costo totale popolazione	0,000	0,000	0,000
9. Protezione civile, pronto intervento e tutela della sicurezza pubblica	numero addetti popolazione	0,000	0,000	0,000	costo totale popolazione	3,239	3,247	3,215
10. Istruzione primaria e secondaria inferiore	numero aule numero studenti frequentanti	0,117	0,110	0,111	costo totale numero studenti frequentanti	1.011,288	1.168,583	887,962
11. Servizio necroscopici e cimiteriali		0,000	0,000	0,000	costo totale popolazione	5,277	6,775	3,865

SERVIZI INDISPENSABILI per comuni ed unioni di comuni								
S E R V I Z I O	Parametro di EFFICACIA	2009	2008	2007	Parametro di EFFICIENZA	2009	2008	2007
12. Acquedotto	mc acqua erogata	75,347	75,188	76,338	costo totale	0,082	0,113	0,129
	nr abitanti serviti				mc acqua erogata			
12. Acquedotto	unita' imm.ri servite	0,774	0,774	0,769		0,000	0,000	0,000
	totale unita' imm.ri							
13. Fognatura e depurazione	unita' imm.ri servite	0,774	0,774	0,769	costo totale	2.063,561	2.087,924	2.253,632
	totale unita' imm.ri				Km rete fognaria			
14. Nettezza urbana	frequenza media settimanale di raccolta	0,286	0,286	0,286	costo totale	14,640	17,838	16,959
	7				Q.li di rifiuti smaltiti			
14. Nettezza urbana	unita' imm.ri servite	0,780	0,780	0,780		0,000	0,000	0,000
	totale unita' imm.ri							
15. Viabilita' e illuminazione pubblica	Km strade illuminate	0,240	0,240	0,240	costo totale	7.784,082	7.389,143	7.383,789
	totale KM strade				Km strade illuminate			

Comune di Condino - CONTO DEL PATRIMONIO

ATTIVITA'	CONSISTENZA AL 31.12.2009	PASSIVITA'	CONSISTENZA AL 31.12.2009
BENI IMMOBILI di cui:	€ 14.467.390,57	MUTUI	€ 887.133,00
Beni demaniali	€ 7.358.569,31		
Beni patrimoniali indisponibili	€ 6.962.087,65		
Beni patrimoniali disponibili	€ 146.733,61		
COSTI PLURIENNALI	€ 43.597,11		
BENI MOBILI	€ 458.990,23		
Titoli ed azioni	€ 77.459,62		
PATRIMONIO PERMANENTE	€ 15.047.437,53	PATRIMONIO PERMANENTE	€ 887.133,00
Fondo Cassa	€ 3.591.863,42	RESIDUI PASSIVI	€ 5.403.576,50
Residui attivi	€ 3.766.481,01		
Depositi per spese contrattuali	€ 307,68	Depositi per spese contrattuali	€ 307,68
PATRIMONIO FINANZIARIO	€ 7.358.652,11	PATRIMONIO FINANZIARIO	€ 5.403.884,18
TOTALE ATTIVITA'	€ 22.406.089,64	TOTALE PASSIVITA'	€ 6.291.017,18
DEPOSITI CAUZIONALI		DEPOSITI CAUZIONALI	
per fidejussioni su opere pubbliche e garanzie varie	€ 100.084,30	per fidejussioni su opere pubbliche e garanzie varie	€ 100.084,30
TOTALE GENERALE	€ 22.506.173,94	TOTALE GENERALE	€ 6.391.101,48
PATRIMONIO NETTO PARI AD EURO			€ 16.115.072,46

QUADRO RIASSUNTIVO DELLA GESTIONE DI COMPETENZA

COMUNE DI CONDINO

Pag.

1

Esercizio 2009

15/02/2010

RISCOSSIONI	(+)	1.528.056,03
PAGAMENTI	(-)	1.877.683,79
DIFFERENZA		-349.627,76
RESIDUI ATTIVI	(+)	1.500.265,27
RESIDUI PASSIVI	(-)	2.007.623,46
DIFFERENZA		-507.358,19
AVANZO (+) o DISAVANZO (-)		-856.985,95
RISULTATO DI GESTIONE	<ul style="list-style-type: none"> - FONDI VINCOLATI - FONDI PER FINANZIAMENTO SPESE IN CONTO CAPITALE - FONDI DI AMMORTAMENTO - FONDI NON VINCOLATI 	

QUADRO RIASSUNTIVO DELLA GESTIONE FINANZIARIA

COMUNE DI CONDINO

Pag. 2

Esercizio 2009

15/02/2010

		GESTIONE		
		RESIDUI	COMPETENZA	TOTALE
FONDO DI CASSA AL 1 GENNAIO	=====	=====	=====	1.990.300,68
RISCOSSIONI	3.273.697,66	1.528.056,03		4.801.753,69
PAGAMENTI	1.322.507,16	1.877.683,79		3.200.190,95
FONDO DI CASSA AL 31 DICEMBRE				3.591.863,42
PAGAMENTI PER AZIONI ESECUTIVE NON REGOLARIZZATE AL 31 DICEMBRE				
DIFFERENZA				3.591.863,42
RESIDUI ATTIVI	2.266.215,74	1.500.265,27		3.766.481,01
RESIDUI PASSIVI	3.395.953,04	2.007.623,46		5.403.576,50
DIFFERENZA				-1.637.095,49
AVANZO (+) o DISAVANZO (-)				1.954.767,93
RISULTATO DI AMMINISTRAZIONE	- FONDI VINCOLATI			
	- FONDI PER FINANZIAMENTO SPESE IN CONTO CAPITALE			1.100.000,00
	- FONDI DI AMMORTAMENTO			
	- FONDI NON VINCOLATI			854.767,93

Il Segretario
Dott. Baldracchi Paolo



Il Sindaco
Dott. Buttner Giorgio

Il Responsabile del servizio finanziario
Rag. Bodio Remo